



ESTADO DE RONDÔNIA
MUNICÍPIO DE CACAULÂNDIA
Lei Estadual nº 374/1992
DIVISÃO DE CONTABILIDADE

RREO

2º BIMESTRE

2019

2º Bimestre

2019



PREFEITURA MUN. DE CACAULÂNDIA
RELATÓRIO RESUMIDO DA EXECUÇÃO ORÇAMENTÁRIA
BALANÇO ORÇAMENTÁRIO
ORÇAMENTOS FISCAIS E DA SEGURIDADE SOCIAL

4 of 5

PERÍODO: Janeiro a Abril 2019/BIMESTRE 2

RREO - ANEXO I (LRF, Art. 52, inciso I, alíneas "a" e "b" do inciso II e § 1º)

R\$ 1

RECEITAS INTRA-ORÇAMENTÁRIAS	PREVISÃO		RECEITAS REALIZADAS				SALDO
	INICIAL	ATUALIZADA	BIMESTRE		JAN A ABR		A REALIZAR
			(b)	% (b/a)	(c)	% (c/a)	
		(a)					(a-c)
RECEITAS (INTRA-ORÇAMENTÁRIAS) (II)	1.031.974,45	1.031.974,45	168.941,68	16,37	337.543,58	32,71	694.430,87
RECEITAS CORRENTES	1.031.974,45	1.031.974,45	168.941,68	16,37	337.543,58	32,71	694.430,87
IMPOSTOS, TAXAS E CONTRIBUIÇÕES DE MELHORIA	0,00	0,00	0,00	0,00	0,00	0,00	0,00
Impostos	0,00	0,00	0,00	0,00	0,00	0,00	0,00
Taxas	0,00	0,00	0,00	0,00	0,00	0,00	0,00
Contribuição de Melhoria	0,00	0,00	0,00	0,00	0,00	0,00	0,00
CONTRIBUIÇÕES	1.031.974,45	1.031.974,45	168.941,68	16,37	337.543,58	32,71	694.430,87
Contribuições Sociais	1.031.974,45	1.031.974,45	168.941,68	16,37	337.543,58	32,71	694.430,87
Contribuições Econômicas	0,00	0,00	0,00	0,00	0,00	0,00	0,00
Contribuições para Entidades Privadas de Serviço Social e de Formação Profissional	0,00	0,00	0,00	0,00	0,00	0,00	0,00
Contribuição para o Custeio do Serviço de Iluminação Pública	0,00	0,00	0,00	0,00	0,00	0,00	0,00
RECEITA PATRIMONIAL	0,00	0,00	0,00	0,00	0,00	0,00	0,00
Exploração do Patrimônio Imobiliário do Estado	0,00	0,00	0,00	0,00	0,00	0,00	0,00
Valores Mobiliários	0,00	0,00	0,00	0,00	0,00	0,00	0,00
Delegação de Serviços Públicos Mediante Concessão, Permissão, Autorização ou Licença	0,00	0,00	0,00	0,00	0,00	0,00	0,00
Exploração de Recursos Naturais	0,00	0,00	0,00	0,00	0,00	0,00	0,00
Exploração do Patrimônio Intangível	0,00	0,00	0,00	0,00	0,00	0,00	0,00
Cessão de Direitos	0,00	0,00	0,00	0,00	0,00	0,00	0,00
Demais Receitas Patrimoniais	0,00	0,00	0,00	0,00	0,00	0,00	0,00
RECEITA AGROPECUÁRIA	0,00	0,00	0,00	0,00	0,00	0,00	0,00
RECEITA INDUSTRIAL	0,00	0,00	0,00	0,00	0,00	0,00	0,00
RECEITA DE SERVIÇOS	0,00	0,00	0,00	0,00	0,00	0,00	0,00
Serviços Administrativos e Comerciais Gerais	0,00	0,00	0,00	0,00	0,00	0,00	0,00
Serviços e Atividades Referentes à Navegação e ao Transporte	0,00	0,00	0,00	0,00	0,00	0,00	0,00
Serviços e Atividades referentes à Saúde	0,00	0,00	0,00	0,00	0,00	0,00	0,00
Serviços e Atividades Financeiras	0,00	0,00	0,00	0,00	0,00	0,00	0,00
Outros Serviços	0,00	0,00	0,00	0,00	0,00	0,00	0,00
TRANSFERÊNCIAS CORRENTES	0,00	0,00	0,00	0,00	0,00	0,00	0,00
Transferências da União e de suas Entidades	0,00	0,00	0,00	0,00	0,00	0,00	0,00
Transferências dos Estados e do Distrito Federal e de suas Entidades	0,00	0,00	0,00	0,00	0,00	0,00	0,00
Transferências dos Municípios e de suas Entidades	0,00	0,00	0,00	0,00	0,00	0,00	0,00
Transferências de Instituições Privadas	0,00	0,00	0,00	0,00	0,00	0,00	0,00
Transferências de Outras Instituições Públicas	0,00	0,00	0,00	0,00	0,00	0,00	0,00
Transferências do Exterior	0,00	0,00	0,00	0,00	0,00	0,00	0,00
Transferências de Pessoas Físicas	0,00	0,00	0,00	0,00	0,00	0,00	0,00
Transferências Provenientes de Depósitos Não Identificados	0,00	0,00	0,00	0,00	0,00	0,00	0,00
OUTRAS RECEITAS CORRENTES	0,00	0,00	0,00	0,00	0,00	0,00	0,00
Multas Administrativas, Contratuais e Judiciais	0,00	0,00	0,00	0,00	0,00	0,00	0,00
Indenizações, Restituições e Ressarcimentos	0,00	0,00	0,00	0,00	0,00	0,00	0,00
Bens, Direitos e Valores Incorporados ao Patrimônio Público	0,00	0,00	0,00	0,00	0,00	0,00	0,00
Demais Receitas Correntes	0,00	0,00	0,00	0,00	0,00	0,00	0,00
RECEITAS DE CAPITAL	0,00	0,00	0,00	0,00	0,00	0,00	0,00
OPERAÇÕES DE CRÉDITO	0,00	0,00	0,00	0,00	0,00	0,00	0,00
Operações de Crédito - Mercado Interno	0,00	0,00	0,00	0,00	0,00	0,00	0,00
Operações de Crédito - Mercado Externo	0,00	0,00	0,00	0,00	0,00	0,00	0,00
ALIENAÇÃO DE BENS	0,00	0,00	0,00	0,00	0,00	0,00	0,00
Alienação de Bens Móveis	0,00	0,00	0,00	0,00	0,00	0,00	0,00
Alienação de Bens Imóveis	0,00	0,00	0,00	0,00	0,00	0,00	0,00
Alienação de Bens Intangíveis	0,00	0,00	0,00	0,00	0,00	0,00	0,00
AMORTIZAÇÕES DE EMPRÉSTIMOS	0,00	0,00	0,00	0,00	0,00	0,00	0,00
TRANSFERÊNCIAS DE CAPITAL	0,00	0,00	0,00	0,00	0,00	0,00	0,00
Transferências da União e de suas Entidades	0,00	0,00	0,00	0,00	0,00	0,00	0,00
Transferências dos Estados e do Distrito Federal e de suas Entidades	0,00	0,00	0,00	0,00	0,00	0,00	0,00
Transferências dos Municípios e de suas Entidades	0,00	0,00	0,00	0,00	0,00	0,00	0,00
Transferências de Instituições Privadas	0,00	0,00	0,00	0,00	0,00	0,00	0,00
Transferências de Outras Instituições Públicas	0,00	0,00	0,00	0,00	0,00	0,00	0,00
Transferências do Exterior	0,00	0,00	0,00	0,00	0,00	0,00	0,00
Transferências de Pessoas Físicas	0,00	0,00	0,00	0,00	0,00	0,00	0,00
Transferências Provenientes de Depósitos Não Identificados	0,00	0,00	0,00	0,00	0,00	0,00	0,00
OUTRAS RECEITAS DE CAPITAL	0,00	0,00	0,00	0,00	0,00	0,00	0,00
Integralização do Capital Social	0,00	0,00	0,00	0,00	0,00	0,00	0,00
Remuneração das Disponibilidades do Tesouro	0,00	0,00	0,00	0,00	0,00	0,00	0,00
Resgate de Títulos do Tesouro	0,00	0,00	0,00	0,00	0,00	0,00	0,00
Demais Receitas de Capital	0,00	0,00	0,00	0,00	0,00	0,00	0,00

EDIR ALQUIERI
295 750 282-87
PREFEITO MUNICIPAL

Valquíria da Silva Machado
VALQUIRIA DA SILVA MACHADO
881.402.452-91
CONTADORA

ADRIE APARECIDA BRAZATTI DANIELETTO
972 990 572-04
CONTROLE INTERNO

PREFEITURA MUN. DE CACAULÂNDIA
RELATÓRIO RESUMIDO DA EXECUÇÃO ORÇAMENTÁRIA
BALANÇO ORÇAMENTÁRIO
ORÇAMENTOS FISCAIS E DA SEGURIDADE SOCIAL
PERÍODO: Janeiro a Abril 2019/BIMESTRE 2

5 of 5

RREO - ANEXO I (LRF, Art. 52, inciso I, alíneas "a" e "b" do inciso II e § 1º)

R\$ Milhares

DESPESAS INTRA-ORÇAMENTÁRIAS	DOTAÇÃO INICIAL (d)	DOTAÇÃO ATUALIZADA (e)	DESPESAS EMPENHADAS		SALDO (g) = (e-f)	DESPESAS LIQUIDADAS		SALDO (i) = (e-h)	DESPESAS PAGAS ATÉ O BIMESTRE (j)	INSCRITAS EM RESTOS A PAGAR NÃO PROCESSADOS ² (k)
			BIMESTRE	JAN A ABR (f)		BIMESTRE	JAN A ABR (h)			
DESPESAS (INTRA-ORÇAMENTÁRIAS) (IX)	876.374,56	876.374,56	151.770,08	297.674,19	578.700,37	151.770,08	297.674,19	578.700,37	225.634,13	0,00
DESPESAS CORRENTES	876.374,56	876.374,56	151.770,08	297.674,19	578.700,37	151.770,08	297.674,19	578.700,37	225.634,13	0,00
PESSOAL E ENCARGOS SOCIAIS	876.374,56	876.374,56	151.770,08	297.674,19	578.700,37	151.770,08	297.674,19	578.700,37	225.634,13	0,00
JUROS E ENCARGOS DA DÍVIDA	0,00	0,00	0,00	0,00	0,00	0,00	0,00	0,00	0,00	0,00
OUTRAS DESPESAS CORRENTES	0,00	0,00	0,00	0,00	0,00	0,00	0,00	0,00	0,00	0,00
DESPESAS DE CAPITAL	0,00	0,00	0,00	0,00	0,00	0,00	0,00	0,00	0,00	0,00
INVESTIMENTOS	0,00	0,00	0,00	0,00	0,00	0,00	0,00	0,00	0,00	0,00
INVERSÕES FINANCEIRAS	0,00	0,00	0,00	0,00	0,00	0,00	0,00	0,00	0,00	0,00
AMORTIZAÇÃO DA DÍVIDA	0,00	0,00	0,00	0,00	0,00	0,00	0,00	0,00	0,00	0,00

EDIR ALQUIERI
295.750.282-87
PREFEITO MUNICIPAL

Valquiria da Silva Machado
VALQUIRIA DA SILVA MACHADO
881.402.452-91
CONTADORA

Adrie Aparecida da Silva Zatti Danieletto
ADRIE APARECIDA DA SILVA ZATTI DANIELETTO
172.990.372-04
CONTROLE INTERNO

PUBLICADO NO MURAL DA
PREFEITURA MUNICIPAL DE CACAULÂNDIA
EM: 30/05/19 ÀS 12:00 HORAS
Nº 414 MAT 2136 VISTO J

PUBLICADO NO MURAL
DA CÂMARA MUNICIPAL
DE CACAULÂNDIA - RO
EM 30/05/2019
VISTO Lúcia



PREFEITURA MUN. DE CACAULÂNDIA
RELATÓRIO RESUMIDO DA EXECUÇÃO ORÇAMENTÁRIA
DEMONSTRATIVO DA EXECUÇÃO DAS DESPESAS POR FUNÇÃO E SUBFUNÇÃO
ORÇAMENTOS FISCAIS E DA SEGURIDADE SOCIAL
PERÍODO: Janeiro a Abril 2019/BIMESTRE 2

RREO - Anexo 2 (LRF, Art. 52, inciso II, alínea "c")

RS 1

FUNÇÃO/SUBFUNÇÃO	DOTAÇÃO INICIAL	DOTAÇÃO ATUALIZADA	DESPESAS EMPENHADAS			SALDO (c) = (a-b)	DESPESAS LIQUIDADAS			SALDO (e) = (a-d)	INSCRITAS EM RESTOS A PAGAR NÃO PROCESSADOS (f)
			BIMESTRE	JAN A ABR	% (b/total b)		BIMESTRE	JAN A ABR	% (d/total d)		
		(a)		(b)	(b/total b)			(d)	(d/total d)	(c) = (a-d)	(f)
DESPESAS (EXCETO INTRA-ORÇAMENTÁRIAS) (I)	19.103.349,12	20.709.975,70	3.321.372,37	7.813.369,80	96,33	12.896.605,90	2.963.594,33	5.172.810,22	94,56	15.537.165,48	0,00
Legislativa	983.810,09	983.810,09	140.469,29	300.446,91	3,70	683.363,18	151.321,60	267.058,35	4,88	716.751,74	0,00
Ação Legislativa	983.810,09	983.810,09	140.469,29	300.446,91	3,70	683.363,18	151.321,60	267.058,35	4,88	716.751,74	0,00
Administração	3.425.990,75	3.450.736,64	482.196,44	1.683.821,16	20,76	1.766.915,48	600.530,56	1.091.627,21	19,95	2.359.109,43	0,00
Administração Geral	3.425.990,75	3.450.736,64	482.196,44	1.683.821,16	20,76	1.766.915,48	600.530,56	1.091.627,21	19,95	2.359.109,43	0,00
Assistência Social	981.440,60	1.163.695,98	325.572,22	522.303,29	6,44	641.392,69	117.725,22	215.320,80	3,94	948.375,18	0,00
Administração Geral	426.904,17	601.904,17	242.974,37	373.076,36	4,60	228.827,81	90.016,88	168.992,67	3,09	432.911,50	0,00
Assistência ao Idoso	25.795,00	20.795,00	0,00	0,00	0,00	20.795,00	0,00	0,00	0,00	20.795,00	0,00
Assistência ao Portador de Deficiência	25.450,00	25.450,00	0,00	0,00	0,00	25.450,00	0,00	0,00	0,00	25.450,00	0,00
Assistência à Criança e ao Adolescente	23.050,00	35.305,38	0,00	0,00	0,00	35.305,38	0,00	0,00	0,00	35.305,38	0,00
Assistência Comunitária	480.241,43	480.241,43	82.597,85	149.226,93	1,84	331.014,50	27.708,34	46.328,13	0,85	433.913,30	0,00
Previdência Social	828.100,00	828.100,00	95.711,18	208.302,38	2,57	619.797,62	94.010,14	176.847,53	3,23	651.252,47	0,00
Previdência do Regime Estatutário	828.100,00	828.100,00	95.711,18	208.302,38	2,57	619.797,62	94.010,14	176.847,53	3,23	651.252,47	0,00
Saúde	4.089.802,17	4.650.095,44	814.780,33	1.757.899,71	21,67	2.892.195,73	786.158,78	1.377.645,83	25,18	3.272.449,61	0,00
Administração Geral	3.186.052,38	3.699.145,65	646.641,75	1.332.601,10	16,43	2.366.544,55	577.457,80	1.052.740,83	19,24	2.646.404,82	0,00
Atenção Básica	547.408,63	564.608,63	87.466,52	218.517,55	2,69	346.091,08	92.936,85	159.787,87	2,92	404.820,76	0,00
Assistência Hospitalar e Ambulatorial	132.443,08	162.443,08	29.696,69	100.541,49	1,24	61.901,59	56.717,49	64.907,61	1,19	97.535,47	0,00
Vigilância Sanitária	73.898,08	73.898,08	2.466,50	22.918,60	0,28	50.979,48	10.537,77	16.888,55	0,31	57.009,53	0,00
Vigilância Epidemiológica	150.000,00	150.000,00	48.508,87	83.320,97	1,03	66.679,03	48.508,87	83.320,97	1,52	66.679,03	0,00
Educação	5.530.761,29	5.813.736,22	1.108.154,32	2.329.800,67	28,72	3.483.935,55	1.021.500,64	1.692.665,74	30,94	4.121.070,48	0,00
Administração Geral	29.500,00	29.500,00	5.050,72	5.050,72	0,06	24.449,28	5.050,72	5.050,72	0,09	24.449,28	0,00
Ensino Fundamental	5.291.261,29	5.531.186,12	1.057.430,63	2.248.290,23	27,72	3.282.895,89	970.776,95	1.611.155,30	29,45	3.920.030,82	0,00
Educação Infantil	210.000,00	253.050,10	45.672,97	76.459,72	0,94	176.590,38	45.672,97	76.459,72	1,40	176.590,38	0,00
Cultura	34.500,00	42.500,00	15.750,91	15.750,91	0,19	26.749,09	0,00	0,00	0,00	42.500,00	0,00
Difusão Cultural	34.500,00	42.500,00	15.750,91	15.750,91	0,19	26.749,09	0,00	0,00	0,00	42.500,00	0,00
Urbanismo	0,00	107.760,00	0,00	0,00	0,00	107.760,00	0,00	0,00	0,00	107.760,00	0,00
Infra-Estrutura Urbana	0,00	107.760,00	0,00	0,00	0,00	107.760,00	0,00	0,00	0,00	107.760,00	0,00
Saneamento	0,00	0,00	0,00	0,00	0,00	0,00	0,00	0,00	0,00	0,00	0,00
Saneamento Básico Urbano	0,00	0,00	0,00	0,00	0,00	0,00	0,00	0,00	0,00	0,00	0,00
Gestão Ambiental	10.000,00	26.617,00	18.014,00	21.616,80	0,27	5.000,20	3.602,80	7.205,60	0,13	19.411,40	0,00
Preservação e Conservação Ambiental	10.000,00	26.617,00	18.014,00	21.616,80	0,27	5.000,20	3.602,80	7.205,60	0,13	19.411,40	0,00
Agricultura	110.700,00	291.166,67	214.271,88	241.213,06	2,97	49.953,61	38.239,57	50.737,97	0,93	240.428,70	0,00
Administração Geral	106.700,00	81.700,00	10.921,88	37.863,06	0,47	43.836,94	16.779,57	29.277,97	0,54	52.422,03	0,00
Extensão Rural	4.000,00	209.466,67	203.350,00	203.350,00	2,51	6.116,67	21.460,00	21.460,00	0,39	188.006,67	0,00
Energia	21.000,00	21.000,00	0,00	12.173,50	0,15	8.826,50	12.173,50	12.173,50	0,22	8.826,50	0,00
Energia Elétrica	21.000,00	21.000,00	0,00	12.173,50	0,15	8.826,50	12.173,50	12.173,50	0,22	8.826,50	0,00
Transporte	768.322,76	979.721,10	65.250,00	151.490,99	1,87	828.230,11	26.476,33	88.927,32	1,63	890.793,78	0,00
Transporte Rodoviário	768.322,76	979.721,10	65.250,00	151.490,99	1,87	828.230,11	26.476,33	88.927,32	1,63	890.793,78	0,00

FONTE: SCPI - Contabilidade [9.25.25.101], PREFEITURA MUN. DE CACAULÂNDIA

Ponaria Nº 389 de 2018



PREFEITURA MUN. DE CACAULÂNDIA
RELATÓRIO RESUMIDO DA EXECUÇÃO ORÇAMENTÁRIA
DEMONSTRATIVO DA EXECUÇÃO DAS DESPESAS POR FUNÇÃO E SUBFUNÇÃO
ORÇAMENTOS FISCAIS E DA SEGURIDADE SOCIAL
PERÍODO: Janeiro a Abril 2019/BIMESTRE 2

RREO - Anexo 2 (LRF, Art. 52, inciso II, alínea "c")

RS 1

FUNÇÃO/SUBFUNÇÃO	DOTAÇÃO INICIAL	DOTAÇÃO ATUALIZADA (a)	DESPESAS EMPENHADAS			SALDO (c) = (a-b)	DESPESAS LIQUIDADAS			SALDO (e) = (a-d)	INSCRITAS EM RESTOS A PAGAR NÃO PROCESSADOS (f)
			BIMESTRE	JAN A ABR (b)	% (b/total b)		BIMESTRE	JAN A ABR (d)	% (d/total d)		
Desporto e Lazer	102.777,60	134.892,70	41.201,80	41.201,80	0,51	93.690,90	34.129,80	34.129,80	0,62	100.762,90	0,00
Desporto Comunitário	102.777,60	134.892,70	41.201,80	41.201,80	0,51	93.690,90	34.129,80	34.129,80	0,62	100.762,90	0,00
Encargos Especiais	570.000,00	570.000,00	0,00	527.348,62	6,50	42.651,38	77.725,39	158.470,57	2,90	411.529,43	0,00
Serviço da Dívida Interna	570.000,00	570.000,00	0,00	527.348,62	6,50	42.651,38	77.725,39	158.470,57	2,90	411.529,43	0,00
Reserva de Contingência	1.646.143,86	1.646.143,86	0,00	0,00	0,00	1.646.143,86	0,00	0,00	0,00	1.646.143,86	0,00
Reserva de Contingência	1.646.143,86	1.646.143,86	0,00	0,00	0,00	1.646.143,86	0,00	0,00	0,00	1.646.143,86	0,00
DESPESAS (INTRA-ORÇAMENTÁRIAS) (II)	876.374,56	876.374,56	151.770,08	297.674,19	3,67	578.700,37	151.770,08	297.674,19	5,44	578.700,37	0,00
Legislativa	10.102,50	10.102,50	1.400,20	2.800,40	0,03	7.302,10	1.400,20	2.800,40	0,05	7.302,10	0,00
Ação Legislativa	10.102,50	10.102,50	1.400,20	2.800,40	0,03	7.302,10	1.400,20	2.800,40	0,05	7.302,10	0,00
Administração	180.452,06	180.452,06	27.878,74	56.052,72	0,69	124.399,34	27.878,74	56.052,72	1,02	124.399,34	0,00
Administração Geral	180.452,06	180.452,06	27.878,74	56.052,72	0,69	124.399,34	27.878,74	56.052,72	1,02	124.399,34	0,00
Assistência Social	30.300,00	30.300,00	6.860,46	13.264,70	0,16	17.035,30	6.860,46	13.264,70	0,24	17.035,30	0,00
Administração Geral	30.300,00	30.300,00	6.860,46	13.264,70	0,16	17.035,30	6.860,46	13.264,70	0,24	17.035,30	0,00
Previdência Social	10.000,00	10.000,00	1.359,28	2.718,56	0,03	7.281,44	1.359,28	2.718,56	0,05	7.281,44	0,00
Previdência do Regime Estatutário	10.000,00	10.000,00	1.359,28	2.718,56	0,03	7.281,44	1.359,28	2.718,56	0,05	7.281,44	0,00
Saúde	300.020,00	300.020,00	45.374,26	86.818,67	1,07	213.201,33	45.374,26	86.818,67	1,59	213.201,33	0,00
Administração Geral	236.500,00	236.500,00	34.066,18	65.234,96	0,80	171.265,04	34.066,18	65.234,96	1,19	171.265,04	0,00
Atenção Básica	26.000,00	26.000,00	3.508,98	8.446,57	0,10	17.553,43	3.508,98	8.446,57	0,15	17.553,43	0,00
Assistência Hospitalar e Ambulatorial	5.000,00	5.000,00	0,00	0,00	0,00	5.000,00	0,00	0,00	0,00	5.000,00	0,00
Vigilância Epidemiológica	32.520,00	32.520,00	7.799,10	13.137,14	0,16	19.382,86	7.799,10	13.137,14	0,24	19.382,86	0,00
Educação	339.000,00	339.000,00	67.881,52	133.987,91	1,65	205.012,09	67.881,52	133.987,91	2,45	205.012,09	0,00
Ensino Fundamental	319.000,00	319.000,00	65.163,80	129.911,33	1,60	189.088,67	65.163,80	129.911,33	2,37	189.088,67	0,00
Educação Infantil	20.000,00	20.000,00	2.717,72	4.076,58	0,05	15.923,42	2.717,72	4.076,58	0,07	15.923,42	0,00
Agricultura	6.500,00	6.500,00	1.015,62	2.031,23	0,03	4.468,77	1.015,62	2.031,23	0,04	4.468,77	0,00
Administração Geral	6.500,00	6.500,00	1.015,62	2.031,23	0,03	4.468,77	1.015,62	2.031,23	0,04	4.468,77	0,00
TOTAL (III) = (I + II)	19.979.723,68	21.586.350,26	3.473.142,43	8.111.043,99	100,00	13.475.306,27	3.115.364,41	5.470.484,41	100,00	16.115.865,85	0,00

Nota: Durante o exercício, somente as despesas liquidadas são consideradas executadas. No encerramento do exercício, as despesas não liquidadas inscritas em restos a pagar processados são também consideradas executadas.

Dessa forma, para maior transparência, as despesas executadas estão segregadas em:

a) Despesas liquidadas, consideradas aquelas em que houve a entrega do material ou serviço, nos termos do art. 63 da Lei 4.320/64;

b) Despesas empenhadas mas não liquidadas, inscritas em Restos a Pagar processados, consideradas liquidadas no encerramento do exercício, por força do art.35, inciso II da Lei 4.320/64.




PREFEITURA MUN. DE CACAULÂNDIA
RELATÓRIO RESUMIDO DA EXECUÇÃO ORÇAMENTÁRIA
DEMONSTRATIVO DA EXECUÇÃO DAS DESPESAS POR FUNÇÃO E SUBFUNÇÃO
ORÇAMENTOS FISCAIS E DA SEGURIDADE SOCIAL
PERÍODO: Janeiro a Abril 2019/BIMESTRE 2

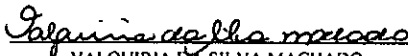
RREO - Anexo 2 (LRF, Art. 52, inciso II, alínea "c")

RS 1


FUNÇÃO/SUBFUNÇÃO	DOTAÇÃO INICIAL	DOTAÇÃO ATUALIZADA (a)	DESPESAS EMPENHADAS			SALDO (c) = (a-b)	DESPESAS LIQUIDADAS			SALDO (e) = (a-d)	INSCRITAS EM RESTOS A PAGAR NÃO PROCESSADOS (f)
			BIMESTRE	JAN A ABR (b)	% (b/total b)		BIMESTRE	JAN A ABR (d)	% (d/total d)		



 EDIR ALQUIERI
 295.750.282-87
 PREFEITO MUNICIPAL



 VALQUIRIA DA SILVA MACHADO
 881.402.452-91
 CONTADORA



 ADRIE APARECIDA BIAZATTI DANIELETTO
 972.990.572-04
 CONTROLE INTERNO

PUBLICADO NO MURAL DA
 PREFEITURA MUNICIPAL DE CACAULÂNDIA
 EM: 30/05/19 ÀS 12:00 HORAS
 Nº 414 MAT 2136 VISTO JA

PUBLICADO NO MURAL
 DA CÂMARA MUNICIPAL
 DE CACAULÂNDIA - RO
 EM 30/05/2019
 VISTO Sônia.



PREFEITURA MUN. DE CACAULÂNDIA
RELATÓRIO RESUMIDO DA EXECUÇÃO ORÇAMENTÁRIA
DEMONSTRATIVO DA RECEITA CORRENTE LÍQUIDA
ORÇAMENTO FISCAL E DA SEGURIDADE SOCIAL
MAI/2018 A ABR/2019

RREO – ANEXO 3 (LRF, Art. 53, inciso I)

RS 1

ESPECIFICAÇÃO	EVOLUÇÃO DA RECEITA REALIZADA NOS ÚLTIMOS 12 MESES												TOTAL (ÚLTIMOS 12 MESES)	PREVISÃO ATUALIZADA
	MAI/2018	JUN/2018	JUL/2018	AGO/2018	SET/2018	OUT/2018	NOV/2018	DEZ/2018	JAN/2019	FEV/2019	MAR/2019	ABR/2019		
RECEITAS CORRENTES (I)	1.354.318,81	2.575.969,67	2.167.258,42	1.692.216,58	1.351.758,89	2.786.328,68	2.202.275,69	3.619.936,72	2.081.368,01	1.961.484,51	1.790.583,55	1.789.689,89	25.373.189,42	21.619.841,22
Impostos, Taxas e Contribuições de Melhoria	173.047,22	66.747,50	152.745,84	83.270,51	97.207,22	90.201,41	87.310,58	94.676,19	63.136,57	106.939,36	107.785,29	134.133,63	1.257.201,32	1.151.499,42
IPTU	64.743,90	16.189,85	31.042,47	14.725,58	10.549,83	8.404,40	6.021,04	12.947,31	5.581,62	27.914,06	24.760,49	35.368,36	258.248,91	253.567,99
ISS	21.581,04	13.590,90	32.241,69	25.690,39	24.059,09	25.860,76	26.759,65	29.609,02	17.142,18	19.020,87	20.576,38	21.347,60	277.479,57	213.693,27
IRRFF	23.209,27	17.772,61	27.723,66	21.284,62	27.942,32	24.181,64	22.351,29	31.758,33	31.609,79	28.514,49	24.183,58	27.036,33	307.567,93	296.135,02
ITBI	16.795,24	6.116,84	47.767,66	9.773,42	26.818,17	24.089,47	24.260,85	9.331,44	1.944,67	8.596,79	12.229,35	16.815,36	204.539,26	130.304,96
Outros Impostos, Taxas e Contribuições de Me	46.717,77	13.077,30	13.970,36	11.796,50	7.837,81	7.665,14	7.917,75	11.030,09	6.858,31	22.893,15	26.035,49	33.565,98	209.365,65	257.798,18
Contribuições	57.889,05	58.879,09	46.956,35	48.328,74	51.012,41	46.683,03	45.350,41	187.393,67	54.604,46	52.889,05	50.612,64	55.975,75	756.574,65	614.272,60
Receita Patrimonial	-314.355,26	-15.363,09	269.205,44	196.991,89	39.461,02	678.148,14	111.514,88	196.158,16	409.675,19	92.959,31	98.685,01	186.794,73	1.949.875,42	513.469,57
Rendimentos de Aplicação Financeira	-314.355,26	-15.363,09	269.205,44	196.991,89	39.461,02	678.148,14	111.514,88	196.158,16	409.675,19	92.959,31	98.685,01	186.794,73	1.949.875,42	513.469,57
Outras Receitas Patrimoniais	0,00	0,00	0,00	0,00	0,00	0,00	0,00	0,00	0,00	0,00	0,00	0,00	0,00	0,00
Receita Agropecuária	0,00	0,00	0,00	0,00	0,00	0,00	0,00	0,00	0,00	0,00	0,00	0,00	0,00	0,00
Receita Industrial	0,00	0,00	0,00	0,00	0,00	0,00	0,00	0,00	0,00	0,00	0,00	0,00	0,00	0,00
Receita de Serviços	926,95	172,10	0,00	0,00	0,00	0,00	0,00	0,00	934,26	746,15	682,95	1.020,99	4.483,40	4.901,89
Transferências Correntes	1.423.402,71	2.463.796,50	1.698.290,69	1.358.023,74	1.149.433,48	1.971.125,19	1.957.117,16	3.131.316,92	1.550.665,00	1.705.198,94	1.530.816,73	1.404.323,16	21.343.510,22	19.291.398,42
Cota Parte do FPM	567.496,31	531.433,31	612.188,35	455.342,01	343.419,28	390.122,06	490.039,73	857.572,86	605.942,97	665.592,08	498.357,47	486.202,55	6.503.708,98	6.695.659,60
Cota Parte do ICMS	465.459,15	462.396,02	540.263,65	492.108,72	432.880,90	621.936,42	529.840,05	591.287,76	542.187,65	506.316,83	439.350,21	516.625,88	6.140.653,24	6.444.603,64
Cota Parte do IPVA	35.762,40	41.446,30	37.659,68	33.189,71	20.003,51	23.267,11	7.894,97	7.912,20	38.678,46	17.196,70	47.599,18	33.164,55	343.774,77	417.448,02
Cota Parte do ITR	111,58	267,42	1.192,22	770,21	5.325,18	19.990,21	1.430,26	828,22	241,63	1.765,86	1.231,69	299,82	33.454,30	4.383,97
Transferências da LC 87/1996	634,24	634,24	634,24	634,24	634,24	634,24	634,24	634,24	0,00	0,00	0,00	0,00	5.073,92	8.067,53
Transferências da LC 61/1989	1.994,14	1.742,45	1.235,09	2.103,72	1.273,60	2.195,59	1.356,75	2.113,68	2.570,35	1.974,56	2.172,95	2.324,41	23.057,29	22.652,21
Transferências do FUNDEB	228.421,53	253.634,90	208.052,09	231.077,30	196.450,56	204.194,52	244.913,46	294.712,24	256.632,28	291.671,52	224.840,36	239.137,00	2.873.737,76	2.739.862,81
Outras Transferências Correntes	123.523,36	1.172.241,86	297.065,37	142.797,83	149.446,21	708.785,04	681.007,70	1.376.255,72	104.411,66	220.681,39	317.264,87	126.568,95	5.420.049,96	2.958.720,64
Outras Receitas Correntes	13.408,14	1.737,57	60,10	5.601,70	14.644,76	170,91	982,66	10.391,78	2.352,53	2.751,70	2.000,93	7.441,63	61.544,41	44.299,32
DEDUÇÕES (II)	1.030.682,41	1.088.297,28	1.052.298,11	1.035.195,44	1.003.629,40	1.049.782,36	359.693,68	2.604.844,90	344.270,74	333.724,63	306.467,36	310.163,37	10.519.049,68	3.651.606,69
Contribuição do Servidor para o Plano de Previc	57.889,05	58.879,09	46.956,35	48.304,48	46.125,82	46.683,03	45.350,41	187.018,91	54.601,10	52.889,05	50.612,64	55.975,75	751.285,68	603.514,70
Compensação Financeira entre Regimes de Pre	0,00	0,00	0,00	0,00	0,00	0,00	0,00	0,00	0,00	0,00	0,00	0,00	0,00	0,00
Dedução de Receita para Formação do Fundeb	213.892,69	207.235,39	188.137,10	196.408,92	160.452,55	211.189,94	205.967,80	240.142,53	237.410,08	238.174,24	197.307,65	201.012,98	2.497.331,87	2.672.091,99
Rec. do PACS/PSF (Parecer Prévio nº177/2003	758.900,67	822.182,80	817.204,66	790.482,04	797.051,03	791.909,39	108.375,47	2.177.683,46	52.259,56	42.661,34	58.547,07	53.174,64	14.854.139,74	376.000,00
RECEITA CORRENTE LÍQUIDA (I)-(II)	323.636,40	1.487.672,39	1.114.960,31	657.021,14	348.129,49	1.736.546,32	1.842.582,01	1.015.091,82	1.737.097,27	1.627.799,88	1.484.116,19	1.479.526,52	14.854.139,74	17.968.234,53

EDIR ALQUIERI
295.750.282-87
PREFEITO MUNICIPAL

Valquiria da Silva Machado
VALQUIRIA DA SILVA MACHADO
881.402.452-91
CONTADORA

Adrie Aparecida Braz Titi Danieletto
ADRIE APARECIDA BRAZ TITI DANIELETTO
972.990.572-94
CONTROLE INTERNO

PUBLICADO NO MURAL DA
PREFEITURA MUNICIPAL DE CACAULÂNDIA

EM: 30/05/19 às 12:00 HORAS

FONTE: SCPI - Contabilidade (19.25.25.101), PREFEITURA MUN. DE CACAULÂNDIA

PUBLICADO NO MURAL
DA CÂMARA MUNICIPAL
DE CACAULÂNDIA - RO

EM 30/05/2019

VISTO *Luísa*



PREFEITURA MUN. DE CACAULÂNDIA
DEMONSTRATIVOS DAS RECEITAS E DESPESAS PREVIDENCIÁRIAS
DO REGIME PRÓPRIO DOS SERVIDORES PÚBLICOS
PERÍODO: Janeiro a Abril 2019/BIMESTRE 2

1 of 4

RREO – ANEXO 4 (LRF, art. 53, inciso II)

R\$ 1

PLANO PREVIDENCIÁRIO				
RECEITAS PREVIDENCIÁRIAS - RPPS	PREVISÃO INICIAL	PREVISÃO ATUALIZADA	RECEITAS REALIZADAS	
			Jan a Abr 2019	Jan a Abr 2018
RECEITAS CORRENTES (I)	2.084.387,30	2.084.387,30	1.302.317,28	1.021.715,08
Receita de Contribuições dos Segurados	603.514,70	603.514,70	214.078,54	167.908,62
Cível	603.514,70	603.514,70	214.078,54	167.908,62
Ativo	603.514,70	603.514,70	214.078,54	167.908,62
Inativo	0,00	0,00	0,00	0,00
Pensionista	0,00	0,00	0,00	0,00
Militar	0,00	0,00	0,00	0,00
Ativo	0,00	0,00	0,00	0,00
Inativo	0,00	0,00	0,00	0,00
Pensionista	0,00	0,00	0,00	0,00
Receita de Contribuições Patronais	1.031.974,45	1.031.974,45	337.543,58	298.936,94
Cível	1.031.974,45	1.031.974,45	337.543,58	298.936,94
Ativo	1.031.974,45	1.031.974,45	337.543,58	298.936,94
Inativo	0,00	0,00	0,00	0,00
Pensionista	0,00	0,00	0,00	0,00
Militar	0,00	0,00	0,00	0,00
Ativo	0,00	0,00	0,00	0,00
Inativo	0,00	0,00	0,00	0,00
Pensionista	0,00	0,00	0,00	0,00
Receita Patrimonial	448.898,15	448.898,15	750.695,16	554.869,52
Receitas Imobiliárias	0,00	0,00	0,00	0,00
Receitas de Valores Mobiliários	448.898,15	448.898,15	750.695,16	554.869,52
Outras Receitas Patrimoniais	0,00	0,00	0,00	0,00
Receita de Serviços	0,00	0,00	0,00	0,00
Outras Receitas Correntes	0,00	0,00	0,00	0,00
Compensação Previdenciária do RGPS para o RPPS	0,00	0,00	0,00	0,00
Aportes Periódicos para Amortização de Déficit Atuarial do RPPS (II)	0,00	0,00	0,00	0,00
Demais Receitas Correntes	0,00	0,00	0,00	0,00
RECEITAS DE CAPITAL (III)	0,00	0,00	0,00	0,00
Alienação de Bens, Direitos e Ativos	0,00	0,00	0,00	0,00
Amortização de Empréstimos	0,00	0,00	0,00	0,00
Outras Receitas de Capital	0,00	0,00	0,00	0,00
TOTAL DAS RECEITAS PREVIDENCIÁRIAS RPPS - (IV) = (I + III - II)	2.084.387,30	2.084.387,30	1.302.317,28	1.021.715,08



PREFEITURA MUN. DE CACAULÂNDIA
DEMONSTRATIVOS DAS RECEITAS E DESPESAS PREVIDENCIÁRIAS
DO REGIME PRÓPRIO DOS SERVIDORES PÚBLICOS
PERÍODO: Janeiro a Abril 2019/BIMESTRE 2

2 of 4

RREO - ANEXO 4 (LRF, art. 53, inciso II)

RS 1

DESPESAS PREVIDENCIÁRIAS - RPPS	DOTAÇÃO INICIAL	DOTAÇÃO ATUALIZADA	DESPESAS EMPENHADAS		DESPESAS LIQUIDADAS		INSCRITAS EM RESTOS A PAGAR NÃO PROCESSADOS	
			Jan a Abr 2019	Jan a Abr 2018	Jan a Abr 2019	Jan a Abr 2018	Em 2019	Em 2018
ADMINISTRAÇÃO (V)	281.590,00	281.590,00	81.354,84	119.515,87	49.899,99	71.931,58	0,00	0,00
Despesas Correntes	273.590,00	273.590,00	81.354,84	119.515,87	49.899,99	71.931,58	0,00	0,00
Despesas de Capital	8.000,00	8.000,00	0,00	0,00	0,00	0,00	0,00	0,00
PREVIDÊNCIA (VI)	555.500,00	555.500,00	129.666,10	121.145,47	129.666,10	121.145,47	0,00	0,00
Benefícios - Civil	545.500,00	545.500,00	126.947,54	121.145,47	126.947,54	121.145,47	0,00	0,00
Aposentadorias	230.000,00	230.000,00	61.181,14	37.106,63	61.181,14	37.106,63	0,00	0,00
Pensões	60.000,00	60.000,00	16.401,92	15.727,16	16.401,92	15.727,16	0,00	0,00
Outros Benefícios Previdenciários	255.500,00	255.500,00	49.364,48	68.311,68	49.364,48	68.311,68	0,00	0,00
Benefícios - Militar	0,00	0,00	0,00	0,00	0,00	0,00	0,00	0,00
Reformas	0,00	0,00	0,00	0,00	0,00	0,00	0,00	0,00
Pensões	0,00	0,00	0,00	0,00	0,00	0,00	0,00	0,00
Outros Benefícios Previdenciários	0,00	0,00	0,00	0,00	0,00	0,00	0,00	0,00
Outras Despesas Previdenciárias	10.000,00	10.000,00	2.718,56	0,00	2.718,56	0,00	0,00	0,00
Compensação Previdenciária do RPPS para o RGPS	0,00	0,00	0,00	0,00	0,00	0,00	0,00	0,00
Demais Despesas Previdenciárias	10.000,00	10.000,00	2.718,56	0,00	2.718,56	0,00	0,00	0,00
TOTAL DAS DESPESAS PREVIDENCIÁRIAS RPPS (VII) = (V + VI)	837.090,00	837.090,00	211.020,94	240.661,34	179.566,09	193.077,05	0,00	0,00
RESULTADO PREVIDENCIÁRIO (VIII) = (IV - VII)	1.247.297,30	1.247.297,30	1.091.296,34	781.053,74	1.122.751,19	828.638,03		
RECURSOS RPPS ARRECADADOS EM EXERCÍCIOS ANTERIORES						PREVISÃO ORÇAMENTÁRIA		
VALOR						0,00		
RESERVA ORÇAMENTÁRIA DO RPPS						PREVISÃO ORÇAMENTÁRIA		
VALOR						0,00		
APORTES DE RECURSOS PARA O PLANO PREVIDENCIÁRIO DO RPPS						APORTES REALIZADOS		
Plano de Amortização - Contribuição Patronal Suplementar						0,00		
Plano de Amortização - Aporte Periódico de Valores Predefinidos						0,00		
Outros Aportes para o RPPS						0,00		
Recursos para Cobertura de Déficit Financeiro						0,00		
BENS E DIREITOS DO RPPS						PERÍODO DE REFERÊNCIA		
						Em 2019	Em 2018	
Caixa e Equivalentes de Caixa						1.370.912,40	701.539,25	
Investimentos e Aplicações						16.336.847,27	15.866.847,27	
Outros Bens e Direitos						0,00	0,00	



PREFEITURA MUN. DE CACAULÂNDIA
DEMONSTRATIVOS DAS RECEITAS E DESPESAS PREVIDENCIÁRIAS
DO REGIME PRÓPRIO DOS SERVIDORES PÚBLICOS
PERÍODO: Janeiro a Abril 2019/BIMESTRE 2

3 of 4

RREO - ANEXO 4 (LRF, art. 53, inciso II)

R\$ 1

PLANO FINANCEIRO

RECEITAS PREVIDENCIÁRIAS - RPPS	PREVISÃO INICIAL	PREVISÃO ATUALIZADA	RECEITAS REALIZADAS	
			Jan a Abr 2019	Jan a Abr 2018
RECEITAS CORRENTES (IX)	0,00	0,00	0,00	0,00
Receita de Contribuições dos Segurados	0,00	0,00	0,00	0,00
Civil	0,00	0,00	0,00	0,00
Ativo	0,00	0,00	0,00	0,00
Inativo	0,00	0,00	0,00	0,00
Pensionista	0,00	0,00	0,00	0,00
Militar	0,00	0,00	0,00	0,00
Ativo	0,00	0,00	0,00	0,00
Inativo	0,00	0,00	0,00	0,00
Pensionista	0,00	0,00	0,00	0,00
Receita de Contribuições Patronais	0,00	0,00	0,00	0,00
Civil	0,00	0,00	0,00	0,00
Ativo	0,00	0,00	0,00	0,00
Inativo	0,00	0,00	0,00	0,00
Pensionista	0,00	0,00	0,00	0,00
Militar	0,00	0,00	0,00	0,00
Ativo	0,00	0,00	0,00	0,00
Inativo	0,00	0,00	0,00	0,00
Pensionista	0,00	0,00	0,00	0,00
Receita Patrimonial	0,00	0,00	0,00	0,00
Receitas Imobiliárias	0,00	0,00	0,00	0,00
Receitas de Valores Mobiliários	0,00	0,00	0,00	0,00
Outras Receitas Patrimoniais	0,00	0,00	0,00	0,00
Receita de Serviços	0,00	0,00	0,00	0,00
Outras Receitas Correntes	0,00	0,00	0,00	0,00
Compensação Previdenciária do RGPS para o RPPS	0,00	0,00	0,00	0,00
Demais Receitas Correntes	0,00	0,00	0,00	0,00
RECEITAS DE CAPITAL (X)	0,00	0,00	0,00	0,00
Alienação de Bens, Direitos e Ativos	0,00	0,00	0,00	0,00
Amortização de Empréstimos	0,00	0,00	0,00	0,00
Outras Receitas de Capital	0,00	0,00	0,00	0,00
TOTAL DAS RECEITAS PREVIDENCIÁRIAS RPPS - (XI) = (IX + X)	0,00	0,00	0,00	0,00

DESPESAS PREVIDENCIÁRIAS - RPPS	DOTAÇÃO INICIAL	DOTAÇÃO ATUALIZADA	DESPESAS EMPENHADAS		DESPESAS LIQUIDADAS		INSCRITAS EM RESTOS A PAGAR NÃO PROCESSADOS	
			Jan a Abr 2019	Jan a Abr 2019	Jan a Abr 2019	Jan a Abr 2018	Em 2019	Em 2018
ADMINISTRAÇÃO (XII)	0,00	0,00	0,00	0,00	0,00	0,00	0,00	0,00
Despesas Correntes	0,00	0,00	0,00	0,00	0,00	0,00	0,00	0,00
Despesas de Capital	0,00	0,00	0,00	0,00	0,00	0,00	0,00	0,00



PREFEITURA MUN. DE CACAULÂNDIA
DEMONSTRATIVOS DAS RECEITAS E DESPESAS PREVIDENCIÁRIAS
DO REGIME PRÓPRIO DOS SERVIDORES PÚBLICOS
PERÍODO: Janeiro a Abril 2019/BIMESTRE 2

4 of 4

									RS 1
RREO - ANEXO 4 (LRF, art. 53, inciso II)									
PREVIDÊNCIA (XIII)	0,00	0,00	0,00	0,00	0,00	0,00	0,00	0,00	0,00
Benefícios - Civil	0,00	0,00	0,00	0,00	0,00	0,00	0,00	0,00	0,00
Aposentadorias	0,00	0,00	0,00	0,00	0,00	0,00	0,00	0,00	0,00
Pensões	0,00	0,00	0,00	0,00	0,00	0,00	0,00	0,00	0,00
Outros Benefícios Previdenciários	0,00	0,00	0,00	0,00	0,00	0,00	0,00	0,00	0,00
Benefícios - Militar	0,00	0,00	0,00	0,00	0,00	0,00	0,00	0,00	0,00
Reformas	0,00	0,00	0,00	0,00	0,00	0,00	0,00	0,00	0,00
Pensões	0,00	0,00	0,00	0,00	0,00	0,00	0,00	0,00	0,00
Outros Benefícios Previdenciários	0,00	0,00	0,00	0,00	0,00	0,00	0,00	0,00	0,00
Outras Despesas Previdenciárias	0,00	0,00	0,00	0,00	0,00	0,00	0,00	0,00	0,00
Compensação Previdenciária do RPPS para o RGPS	0,00	0,00	0,00	0,00	0,00	0,00	0,00	0,00	0,00
Demais Despesas Previdenciárias	0,00	0,00	0,00	0,00	0,00	0,00	0,00	0,00	0,00
TOTAL DAS DESPESAS PREVIDENCIÁRIAS RPPS (XIV) = (XII + XIII)	0,00	0,00	0,00	0,00	0,00	0,00	0,00	0,00	0,00
RESULTADO PREVIDENCIÁRIO (XV) = (XI - XIV)	0,00	0,00	0,00	0,00	0,00	0,00	0,00	0,00	0,00

APORTES DE RECURSOS PARA O PLANO FINANCEIRO DO RPPS	APORTES REALIZADOS
Recursos para Cobertura de Insuficiências Financeiras	0,00
Recursos para Formação de Reserva	0,00

EDIR ALQUIERI
295.750.282-87
PREFEITO MUNICIPAL

Valquiria da Silva Machado
VALQUIRIA DA SILVA MACHADO
881.402.452-91
CONTADORA

Adrie Aparecida Biazatti Danieletto
ADRIE APARECIDA BIAZATTI DANIELETTO
972.990.572-04
CONTROLE INTERNO

Nota: Durante o exercício, somente as despesas liquidadas são consideradas executadas. No encerramento do exercício, as despesas não liquidadas inscritas em restos a pagar processados são também consideradas executadas. Dessa forma, para maior transparência, as despesas executadas estão segregadas em:
 . a) Despesas liquidadas, consideradas aquelas em que houve a entrega do material ou serviço, nos termos do art. 63 da Lei 4.320/64;
 . b) Despesas empenhadas mas não liquidadas, inscritas em Restos a Pagar processados, consideradas liquidadas no encerramento do exercício, por força do art.35, inciso II da Lei 4.320/64.

PUBLICADO NO MURAL DA
PREFEITURA MUNICIPAL DE CACAULÂNDIA
EM: 30/05/19 ÀS 12:00 HORAS
Nº 414 MAT 2136 VISTO Al.

PUBLICADO NO MURAL
DA CÂMARA MUNICIPAL
DE CACAULÂNDIA - RO
EM 30/05/2019
VISTO Luiza.



PREFEITURA MUN. DE CACAULÂNDIA
RELATÓRIO RESUMIDO DA EXECUÇÃO ORÇAMENTÁRIA
DEMONSTRATIVO DOS RESULTADOS PRIMÁRIO E NOMINAL
ORÇAMENTO FISCAL E DA SEGURIDADE SOCIAL
PERÍODO: Janeiro a Abril 2019/BIMESTRE

Page 1 of 3

RREO - Anexo 6 (LDB, Art. 72)

R\$ 1

RECEITAS PRIMÁRIAS	PREVISÃO ATUALIZADA	RECEITAS REALIZADAS (a)	
		Jan a Abr/2019	
RECEITAS CORRENTES (I)	18.947.749,23		6.749.221,01
Impostos, Taxas e Contribuições de Melhoria	1.151.499,42		411.994,85
IPTU	253.567,99		93.624,53
ISS	213.693,27		78.087,03
ITBI	130.304,96		39.586,17
IRRF	296.135,02		111.344,19
Outros Impostos, Taxas e Contribuições de Melhoria	257.798,18		89.352,93
Contribuições	614.272,60		214.081,90
Receita Patrimonial	513.469,57		788.114,24
Aplicações Financeiras (II)	513.469,57		788.114,24
Outras Receitas Patrimoniais	0,00		0,00
Transferências Correntes	16.619.306,43		5.317.098,88
Cota Parte do FPM	5.700.011,90		1.804.876,16
Cota Parte do ICMS	4.846.817,59		1.603.584,56
Cota Parte do IPVA	350.414,12		115.944,02
Cota Parte do ITR	1.960,15		2.831,24
Transferências da LC 87/1996	5.989,96		0,00
Transferências da LC 61/1989	15.529,26		8.654,87
Transferências do FUNDEB	2.739.862,81		1.012.281,16
Outras Transferências Correntes	2.958.720,64		768.926,87
Demais Receitas Correntes	49.201,21		17.931,14
Outras Receitas Financeiras (III)	11.742,09		0,00
Receitas Correntes Restantes	37.459,12		17.931,14
RECEITAS PRIMÁRIAS CORRENTES (IV) = I - II - III	18.422.537,57		5.961.106,77
RECEITAS DE CAPITAL (V)	0,00		408.912,00
Operações de Crédito (VI)	0,00		0,00
Amortização de Empréstimos (VII)	0,00		0,00
Alienação de Bens	0,00		0,00
Receitas de Alienação de Investimentos Temporários (VIII)	0,00		0,00
Receitas de Alienação de Investimentos Permanentes (IX)	0,00		0,00
Outras Aliações de Bens	0,00		0,00
Transferências de Capital	0,00		408.912,00
Convênios	0,00		408.912,00
Outras Transferências de Capital	0,00		0,00
Outras Receitas de Capital	0,00		0,00
Outras Receitas de Capital Não Primárias (X)	0,00		0,00
Outras Receitas de Capital Primárias	0,00		0,00
RECEITAS PRIMÁRIAS DE CAPITAL (XI)=(V-VI-VII-VIII-IX-X)	0,00		408.912,00
RECEITA PRIMÁRIA TOTAL (XII)=(IV+XI)	18.422.537,57		6.370.018,77



PREFEITURA MUN. DE CACAULÂNDIA
RELATÓRIO RESUMIDO DA EXECUÇÃO ORÇAMENTÁRIA
DEMONSTRATIVO DOS RESULTADOS PRIMÁRIO E NOMINAL
ORÇAMENTO FISCAL E DA SEGURIDADE SOCIAL
PERÍODO: Janeiro a Abril 2019/BIMESTRE

RREO - Anexo 6 (LDB, Art. 72)

R\$ 1

DESPESAS PRIMÁRIAS	DOTAÇÃO ATUALIZADA	DESPESAS EMPENHADAS	DESPESAS LIQUIDADAS	DESPESAS PAGAS (a)	RESTOS A PAGAR PROCESSADOS PAGOS (b)	RESTOS A PAGAR NÃO PROCESSADOS	
						LIQUIDADOS	PAGOS (c)
DESPESAS CORRENTES (XIII)	17.109.090,91	6.821.546,47	4.925.840,18	4.719.900,21	834.810,94	544.545,96	520.425,76
Pessoal e Encargos Sociais	9.752.826,35	3.315.877,51	3.315.877,51	3.281.216,99	499.693,01	0,00	0,00
Juros e Encargos da Dívida (XIV)	20.000,00	20.000,00	6.485,34	6.485,34	0,00	0,00	0,00
Outras Despesas Correntes	7.336.264,56	3.485.668,96	1.603.477,33	1.432.197,88	335.117,93	544.545,96	520.425,76
DESPESAS PRIMÁRIAS CORRENTES (XV) = (XIII-XIV)	17.089.090,91	6.801.546,47	4.919.354,84	4.713.414,87	834.810,94	544.545,96	520.425,76
DESPESAS DE CAPITAL (XVI)	1.954.740,93	991.823,33	246.970,04	246.970,04	12.240,05	254.347,00	254.347,00
Investimentos	1.404.740,93	484.474,71	94.984,81	94.984,81	12.240,05	254.347,00	254.347,00
Inversões Financeiras	0,00	0,00	0,00	0,00	0,00	0,00	0,00
Concessão de Empréstimos e Financiamentos (XVII)	0,00	0,00	0,00	0,00	0,00	0,00	0,00
Aquisição de Título de Capital já Integralizado (XVIII)	0,00	0,00	0,00	0,00	0,00	0,00	0,00
Aquisição de Título de Crédito (XIX)	0,00	0,00	0,00	0,00	0,00	0,00	0,00
Demais Inversões Financeiras	0,00	0,00	0,00	0,00	0,00	0,00	0,00
Amortização da Dívida (XX)	550.000,00	507.348,62	151.985,23	151.985,23	0,00	0,00	0,00
DESPESAS PRIMÁRIAS DE CAPITAL (XXI) = (XVI-XVII-XVIII-XIX-XX)	1.404.740,93	484.474,71	94.984,81	94.984,81	12.240,05	254.347,00	254.347,00
RESERVA DE CONTINGÊNCIA (XXII)	1.646.143,86	0,00	0,00	0,00	0,00	0,00	0,00
DESPESA PRIMÁRIA TOTAL (XXIII) = (XV+XXI+XXII)	20.139.975,70	7.286.021,18	5.014.339,65	4.808.399,68	847.050,99	798.892,96	774.772,76
RESULTADO PRIMÁRIO - Acima da Linha (XXIV) = (XIIa - (XXIIIa + XXIIIb + XXIIIc))							-60.204,66

META FISCAL PARA O RESULTADO PRIMÁRIO

Meta fixada no Anexo de Metas Fiscais da LDO para o exercício de referência

348.955,78

JUROS NOMINAIS	Jan a Abr/2019	
	VALOR INCORRIDO	
JUROS E ENCARGOS ATIVOS (XXV)	788.114,24	
JUROS E ENCARGOS PASSIVOS (XXVI)	20.000,00	
RESULTADO NOMINAL - Acima da Linha (XXVII) = XXIV + (XXV - XXVI)	707.909,58	

META FISCAL PARA O RESULTADO NOMINAL

Meta fixada no Anexo de Metas Fiscais da LDO para o exercício de referência

-876.023,50



PREFEITURA MUN. DE CACAULÂNDIA
RELATÓRIO RESUMIDO DA EXECUÇÃO ORÇAMENTÁRIA
DEMONSTRATIVO DOS RESULTADOS PRIMÁRIO E NOMINAL
ORÇAMENTO FISCAL E DA SEGURIDADE SOCIAL
PERÍODO: Janeiro a Abril 2019/BIMESTRE

RREO - Anexo 6 (LDB, Art. 72)

CÁLCULO DO RESULTADO NOMINAL	ABAIXO DA LINHA	
	Em 31/Dez/2018 (a)	Jan a Abr/2019 (b)
DÍVIDA CONSOLIDADA (XXVIII)	1.062.922,26	1.081.133,77
DEDUÇÕES (XXIX)	4.362.072,90	5.397.140,55
Disponibilidade de Caixa	4.362.072,90	5.397.140,55
Disponibilidade de Caixa Bruta	5.539.777,66	5.666.969,23
(-) Restos a Pagar Processados (XXX)	1.177.704,76	269.828,68
Demais Haveres Financeiros	0,00	0,00
DÍVIDA CONSOLIDADA LÍQUIDA (XXXI) = (XXVIII - XXIX)	-3.299.150,64	-4.316.006,78
RESULTADO NOMINAL - Abaixo da Linha (XXXII) = (XXXIa - XXXIb)		1.016.856,14
AJUSTE METODOLÓGICO		Jan a Abr/2019
VARIAÇÃO DO SALDO RPP = (XXXIII) = (XXXa - XXXb)		907.876,08
RECEITA DE ALIENAÇÃO DE INVESTIMENTOS PERMANENTESS (IX)		0,00
PASSIVOS RECONHECIDOS NA DC (XXXIV)		0,00
VARIAÇÃO CAMBIAL (XXXV)		0,00
PAGAMENTO DE PRECATÓRIOS INTEGRANTES DA DC (XXXVI)		0,00
OUTROS AJUSTES (XXXVII)		0,00
RESULTADO NOMINAL AJUSTADO - Abaixo da Linha (XXXVIII) = (XXXII - XXXIII - IX + XXXIV + XXXV - XXXVI - XXXVII)		108.980,06
RESULTADO PRIMÁRIO - Abaixo da Linha (XXXIX) = XXXVIII - (XXV - XXVI)		-659.134,18
INFORMAÇÕES ADICIONAIS		PREVISÃO ORÇAMENTÁRIA
SALDO DE EXERCÍCIOS ANTERIORES		651.799,39
Recursos Arrecadados em Exercícios Anteriores - RPPS		0,00
Superávit Financeiro Utilizado para Abertura e Reabertura de Créditos Adicionais		651.799,39
RESERVA ORÇAMENTÁRIA DO RPPS		0,00

EDIR ALQUIERI
295.750.282-87
PREFEITO MUNICIPAL

Valquiria da Silva Machado
VALQUIRIA DA SILVA MACHADO
881.402.452-91
CONTADORA

Adriana Aparecida Biazatti Danieletto
ADRIANA APARECIDA BIAZATTI DANIELETTO
972.990.572-04
CONTROLE INTERNO

PUBLICADO NO MURAL DA
PREFEITURA MUNICIPAL DE CACAULÂNDIA
EM: 30/05/19 ÀS 12:00 HORAS
Nº 414 MAT 2136 VISTO *M*

PUBLICADO NO MURAL
DA CÂMARA MUNICIPAL
DE CACAULÂNDIA - RO
EM 30/05/2019
VISTO *Láucia*



PREFEITURA MUN. DE CACAULÂNDIA
RELATÓRIO RESUMIDO DA EXECUÇÃO ORÇAMENTÁRIA
DEMONSTRATIVO DOS RESTOS A PAGAR POR PODER E ORGÃO
ORÇAMENTO FISCAL E DA SEGURIDADE SOCIAL
PERÍODO: Janeiro a Abril 2019/BIMESTRE 2

1 of 1

RREO - Anexo 7 (LRF, art. 53, inciso V)

RS 1

PODER / ORGÃO	RESTOS A PAGAR PROCESSADOS E NÃO PROCESSADOS LIQUIDADOS EM EXERCÍCIOS ANTERIORES					RESTOS A PAGAR NÃO PROCESSADOS					Saldo Total	
	Inscritos		Pagos (c)	Cancelados (d)	Saldo e = (a+b) - (c+d)	Inscritos		Liquidados (h)	Pagos (i)	Cancelados (j)		Saldo k = (f+g) - (i+j)
	Exercícios Anteriores (a)	Em 31 de Dezembro 2018 (b)				Exercícios Anteriores (f)	Em 31 de Dezembro 2018 (g)					
RESTOS A PAGAR (EXCETO INTRA-ORÇAMENTÁRIOS) (I)	273.981,33	826.712,49	847.050,99	7.934,35	245.708,48	4.739,69	2.297.351,39	798.892,96	774.772,76	0,00	1.527.318,32	1.773.026,80
02 PODER EXECUTIVO MUNICIPAL	273.981,33	826.712,49	847.050,99	7.934,35	245.708,48	4.739,69	2.297.351,39	798.892,96	774.772,76	0,00	1.527.318,32	1.773.026,80
0201 GABINETE DO PREFEITO	0,00	27.789,78	27.789,78	0,00	0,00	0,00	0,00	0,00	0,00	0,00	0,00	0,00
0202 SECRETARIA MUNICIPAL DE COORDENAÇÃO GERAL	3.500,00	73.958,52	66.539,79	7.418,73	3.500,00	0,00	12.221,76	4.919,41	4.919,41	0,00	7.302,35	10.802,35
0203 SECRETARIA MUNICIPAL DE AGRICULTURA E MEIO AMBIENTE	0,00	16.924,39	16.924,39	0,00	0,00	0,00	11.652,22	11.652,22	11.652,22	0,00	0,00	0,00
0204 SECRETARIA MUNICIPAL DE OBRAS E SERVIÇOS PÚBLICOS	94.065,40	74.066,33	107.114,38	0,00	61.017,35	0,00	221.531,21	131.415,06	114.035,06	0,00	107.496,15	168.513,50
0205 SECRETARIA MUNICIPAL DE EDUCAÇÃO ESPORTES E CULTUR	174.956,93	363.827,05	361.088,66	0,00	177.695,32	0,00	1.803.855,14	471.907,02	468.611,92	0,00	1.335.243,22	1.512.938,54
0206 SECRETARIA MUNICIPAL DE TRABALHO E AÇÃO SOCIAL	1.459,00	67.076,23	67.465,23	0,00	1.070,00	3.739,70	21.108,80	3.275,06	3.275,06	0,00	21.573,44	22.643,44
0207 SECRETARIA MUNICIPAL DE PLANEJAMENTO	0,00	1.326,71	1.326,71	0,00	0,00	0,00	0,00	0,00	0,00	0,00	0,00	0,00
0208 FUNDO MUNICIPAL DE SAÚDE	0,00	201.743,48	198.802,05	515,62	2.425,81	999,99	220.823,95	170.470,38	167.025,28	0,00	54.798,66	57.224,47
0209 IPC - INSTITUTO DE PREVIDENCIA DE CACAULANDIA	0,00	0,00	0,00	0,00	0,00	0,00	6.158,31	5.253,81	5.253,81	0,00	904,50	904,50
RESTOS A PAGAR (INTRA-ORÇAMENTÁRIOS) (II)	0,00	77.010,94	77.010,94	0,00	0,00	0,00	0,00	0,00	0,00	0,00	0,00	0,00
02 PODER EXECUTIVO MUNICIPAL	0,00	77.010,94	77.010,94	0,00	0,00	0,00	0,00	0,00	0,00	0,00	0,00	0,00
TOTAL (III) = (I + II)	273.981,33	903.723,43	924.061,93	7.934,35	245.708,48	4.739,69	2.297.351,39	798.892,96	774.772,76	0,00	1.527.318,32	1.773.026,80

EDIR ALQUIERI
295.750.282-87
PREFEITO MUNICIPAL

Valquiria da Silva Machado
VALQUIRIA DA SILVA MACHADO
881.402.452-91
CONTADORA

Adrie Aparecida Zatti Danieletto
ADRIE APARECIDA ZATTI DANIELETTO
972.990.572-04
CONTROLE INTERNO

PREFEITURA MUNICIPAL DE CACAULÂNDIA
EM 30/05/19
Nº 414 MAT 2136 VISTO

PUBLICADO NO MURAL
DA CÂMARA MUNICIPAL
DE CACAULÂNDIA - RO
EM 30/05/2019
VISTO *Luia.*



PREFEITURA MUN. DE CACAULÂNDIA
RELATÓRIO RESUMIDO DA EXECUÇÃO ORÇAMENTÁRIA
DEMONSTRATIVO DAS RECEITAS E DESPESAS COM MANUTENÇÃO E DESENVOLVIMENTO DO ENSINO - MDE - MUNICÍPIOS
ORÇAMENTO FISCAL E DA SEGURIDADE SOCIAL
PERÍODO: Janeiro a Abril 2019/BIMESTRE 2

Page 1 of 4

RREO - Anexo 8 (LDB, Art. 72)

R\$ 1

RECEITAS DO ENSINO

RECEITA RESULTANTE DE IMPOSTOS (caput do art. 212 da Constituição)	PREVISÃO INICIAL	PREVISÃO ATUALIZADA (a)	RECEITAS REALIZADAS	
			JAN A ABR	(c) = (b/a) x 100 (%)
1- RECEITA DE IMPOSTOS	893.701,24	893.701,24	322.641,92	36,10
1.1- Receita Resultante do Imposto sobre a Propriedade Predial e Territorial Urbana - IPTU	253.567,99	253.567,99	93.624,53	36,92
1.1.1- IPTU	85.101,40	85.101,40	30.449,65	35,78
1.1.2- Multas, Juros de Mora, Dívida Ativa e Outros Encargos do IPTU	168.466,59	168.466,59	63.174,88	37,50
1.2- Receita Resultante do Imposto sobre Transmissão Inter Vivos - ITBI	130.304,96	130.304,96	39.586,17	30,38
1.2.1- ITBI	125.649,24	125.649,24	32.716,54	26,04
1.2.2- Multas, Juros de Mora, Dívida Ativa e Outros Encargos do ITBI	4.655,72	4.655,72	6.869,63	147,55
1.3- Receita Resultante do Imposto sobre Serviços de Qualquer Natureza - ISS	213.693,27	213.693,27	78.087,03	36,54
1.3.1- ISS	204.452,46	204.452,46	74.646,04	36,51
1.3.2- Multas, Juros de Mora, Dívida Ativa e Outros Encargos do ISS	9.240,81	9.240,81	3.440,99	37,24
1.4- Receita Resultante do Imposto de Renda Retido na Fonte - IRRF	296.135,02	296.135,02	111.344,19	37,60
2- RECEITA DE TRANSFERÊNCIAS CONSTITUCIONAIS E LEGAIS	13.592.814,97	13.592.814,97	4.409.795,80	32,44
2.1- Cota-Parte FPM	6.695.659,60	6.695.659,60	2.256.095,07	33,69
2.1.1- Parcela referente à CF, art. 159, I, alínea b	6.695.659,60	6.695.659,60	2.256.095,07	33,69
2.1.2- Parcela referente à CF, art. 159, I, alínea d	0,00	0,00	0,00	0,00
2.1.3- Parcela referente à CF, art. 159, I, alínea e	0,00	0,00	0,00	0,00
2.2- Cota-Parte ICMS	6.444.603,64	6.444.603,64	2.004.480,57	31,10
2.3- ICMS-Desoneração - L.C. nº 87/1996	8.067,53	8.067,53	0,00	0,00
2.4- Cota-Parte IPI-Exportação	22.652,21	22.652,21	9.042,27	39,92
2.5- Cota-Parte ITR	4.383,97	4.383,97	3.539,00	80,73
2.6- Cota-Parte IPVA	417.448,02	417.448,02	136.638,89	32,73
2.7- Cota-Parte IOF-Ouro	0,00	0,00	0,00	0,00
3- TOTAL DA RECEITA DE IMPOSTOS (1 + 2)	14.486.516,21	14.486.516,21	4.732.437,72	32,67

RECEITAS ADICIONAIS PARA FINANCIAMENTO DO ENSINO	PREVISÃO INICIAL	PREVISÃO ATUALIZADA (a)	RECEITAS REALIZADAS	
			JAN A ABR	(c) = (b/a) x 100 (%)
4- RECEITA DA APLICAÇÃO FINANCEIRA DE OUTROS RECURSOS DE IMPOSTOS VINCULADOS AO ENSINO	0,00	0,00	0,00	0,00
5- RECEITA DE TRANSFERÊNCIAS DO FNDE	222.431,96	222.431,96	65.183,27	29,30
5.1- Transferências do Salário-Educação	106.987,58	106.987,58	50.501,09	47,20
5.2- Transferências Diretas - PIDDE	0,00	0,00	0,00	0,00
5.3- Transferências Diretas - PNAE	49.708,06	49.708,06	0,00	0,00
5.4 - Transferências Diretas - PNATE	53.692,92	53.692,92	14.077,66	26,22
5.5- Outras Transferências do FNDE	0,00	0,00	0,00	0,00
5.6- Aplicação Financeira dos Recursos do FNDE	12.043,40	12.043,40	604,52	5,02
6- RECEITA DE TRANSFERÊNCIAS DE CONVÊNIOS	768.009,92	768.009,92	237.821,10	30,97
6.1- Transferências de Convênios	768.009,92	768.009,92	228.460,27	29,75
6.2- Aplicação Financeira dos Recursos de Convênios	0,00	0,00	9.360,83	0,00
7- RECEITA DE OPERAÇÕES DE CRÉDITO	0,00	0,00	0,00	0,00
8- OUTRAS RECEITAS PARA FINANCIAMENTO DO ENSINO	0,00	0,00	0,00	0,00
9- TOTAL DAS RECEITAS ADICIONAIS PARA FINANCIAMENTO DO ENSINO (4 + 5 + 6 + 7 + 8)	990.441,88	990.441,88	303.004,37	30,59



PREFEITURA MUN. DE CACAULÂNDIA
RELATÓRIO RESUMIDO DA EXECUÇÃO ORÇAMENTÁRIA
DEMONSTRATIVO DAS RECEITAS E DESPESAS COM MANUTENÇÃO E DESENVOLVIMENTO DO ENSINO - MDE - MUNICÍPIOS
ORÇAMENTO FISCAL E DA SEGURIDADE SOCIAL
PERÍODO: Janeiro a Abril 2019/BIMESTRE 2

RREO - Anexo 8 (LDB, Art. 72)

RS 1

FUNDEB							
RECEITAS DO FUNDEB	PREVISÃO INICIAL	PREVISÃO ATUALIZADA (a)	RECEITAS REALIZADAS		(c) = (b/a) x 100 (%)		
			JAN A ABR (b)				
10- RECEITAS DESTINADAS AO FUNDEB	2.672.091,99	2.672.091,99	873.904,95		32,70		
10.1- Cota-Parte FPM Destinada ao FUNDEB - (20% de 2.1.1)	995.647,70	995.647,70	451.218,91		45,32		
10.2- Cota-Parte ICMS Destinada ao FUNDEB - (20% de 2.2)	1.597.786,05	1.597.786,05	400.896,01		25,09		
10.3- ICMS-Desoneração Destinada ao FUNDEB - (20% de 2.3)	2.077,57	2.077,57	0,00		0,00		
10.4- Cota-Parte IPI-Exportação Destinada ao FUNDEB - (20% de 2.4)	7.122,95	7.122,95	387,40		5,44		
10.5- Cota-Parte ITR Destinadas ao FUNDEB - (20% de 2.5)	2.423,82	2.423,82	707,76		29,20		
10.6- Cota-Parte IPVA Destinada ao FUNDEB - (20% de 2.6)	67.033,90	67.033,90	20.694,87		30,87		
11- RECEITAS RECEBIDAS DO FUNDEB	2.741.940,24	2.741.940,24	1.013.627,95		36,97		
11.1- Transferências de Recursos do FUNDEB	2.739.862,81	2.739.862,81	1.012.281,16		36,95		
11.2- Complementação da União ao FUNDEB	0,00	0,00	0,00		0,00		
11.3- Receita de Aplicação Financeira dos Recursos do FUNDEB	2.077,43	2.077,43	1.346,79		64,83		
12- ACRÉSCIMO RESULTANTE DAS TRANSFERÊNCIAS DO FUNDEB	67.770,82	67.770,82	138.376,21		204,18		
DESPESAS DO FUNDEB	DOTAÇÃO INICIAL	DOTAÇÃO ATUALIZADA (d)	DESPESAS EMPENHADAS		DESPESAS LIQUIDADAS		INSCRITAS EM RESTOS A PAGAR NÃO PROCESSADOS (i)
			JAN A ABR (e)	% (f) = (e/d) x 100	JAN A ABR (g)	% (h) = (g/d) x 100	
13- PAGAMENTO DOS PROFISSIONAIS DO MAGISTÉRIO	2.178.000,00	2.179.000,00	718.251,80	32,96	718.251,80	32,96	0,00
13.1- Com Educação Infantil	215.000,00	215.000,00	51.911,49	24,14	51.911,49	24,14	0,00
13.2- Com Ensino Fundamental	1.963.000,00	1.964.000,00	666.340,31	33,93	666.340,31	33,93	0,00
14- OUTRAS DESPESAS	561.862,81	561.862,81	347.972,41	61,93	347.972,41	61,93	0,00
14.1- Com Educação Infantil	0,00	0,00	0,00	0,00	0,00	0,00	0,00
14.2- Com Ensino Fundamental	561.862,81	561.862,81	347.972,41	61,93	347.972,41	61,93	0,00
15- TOTAL DAS DESPESAS DO FUNDEB (13 + 14)	2.739.862,81	2.740.862,81	1.066.224,21	38,90	1.066.224,21	38,90	0,00
DEDUÇÕES PARA FINS DE LIMITE DO FUNDEB							Valor
16- RESTOS A PAGAR INSCRITOS NO EXERCÍCIO SEM DISPONIBILIDADE FINANCEIRA DE RECURSOS DO FUNDEB							0,00
16.1 - FUNDEB 60%							0,00
16.2 - FUNDEB 40%							0,00
17- DESPESAS CUSTEADAS COM O SUPERÁVIT FINANCEIRO, DO EXERCÍCIO ANTERIOR, DO FUNDEB							0,00
17.1 - FUNDEB 60%							0,00
17.2 - FUNDEB 40%							0,00
18- TOTAL DAS DEDUÇÕES CONSIDERADAS PARA FINS DE LIMITE DO FUNDEB (16 + 17)							0,00
INDICADORES DO FUNDEB							Valor
19 - TOTAL DAS DESPESAS DO FUNDEB PARA FINS DE LIMITE (15 - 18)							1.066.224,21
19.1 - Mínimo de 60% do FUNDEB na Remuneração do Magistério (13 - (16.1 + 17.1)) / (11) x 100) %							70,86
19.2 - Máximo de 40% em Despesa com MDE, que não Remuneração do Magistério (14 - (16.2 + 17.2)) / (11) x 100) %							34,33
19.3 - Máximo de 5% não Aplicado no Exercício (100 - (19.1 + 19.2)) %							-5,19
CONTROLE DA UTILIZAÇÃO DE RECURSOS NO EXERCÍCIO SUBSEQÜENTE							Valor
20 - RECURSOS RECEBIDOS DO FUNDEB EM 2018 QUE NÃO FORAM UTILIZADOS							238.263,69
21 - DESPESAS CUSTEADAS COM O SALDO DO ITEM 20 ATÉ O 1º TRIMESTRE DE 2019							127.575,11



PREFEITURA MUN. DE CACAULÂNDIA
RELATÓRIO RESUMIDO DA EXECUÇÃO ORÇAMENTÁRIA

DEMONSTRATIVO DAS RECEITAS E DESPESAS COM MANUTENÇÃO E DESENVOLVIMENTO DO ENSINO - MDE - MUNICÍPIOS

ORÇAMENTO FISCAL E DA SEGURIDADE SOCIAL

PERÍODO: Janeiro a Abril 2019/BIMESTRE 2

RREO - Anexo 8 (LDB, Art. 72)

R\$ 1

DESPESAS COM AÇÕES TÍPICAS DE MDE	DOTAÇÃO INICIAL	DOTAÇÃO ATUALIZADA (d)	DESPESAS EMPENHADAS		DESPESAS LIQUIDADAS		INSCRITAS EM RESTOS A PAGAR NÃO PROCESSADOS (i)
			JAN A ABR (e)	% (f)=(e/d)x100	JAN A ABR (g)	% (h)=(g/d)x100	
22- EDUCAÇÃO INFANTIL	230.000,00	222.000,00	51.911,49	23,38	51.911,49	23,38	0,00
22.1 - Creche	0,00	0,00	0,00	0,00	0,00	0,00	0,00
22.1.1- Despesas Custeadas com Recursos do FUNDEB	0,00	0,00	0,00	0,00	0,00	0,00	0,00
22.1.2- Despesas Custeadas com Outros Recursos de Impostos	0,00	0,00	0,00	0,00	0,00	0,00	0,00
22.2 - Pré-escola	230.000,00	222.000,00	51.911,49	23,38	51.911,49	23,38	0,00
22.2.1- Despesas Custeadas com Recursos do FUNDEB	215.000,00	215.000,00	51.911,49	24,14	51.911,49	24,14	0,00
22.2.2- Despesas Custeadas com Outros Recursos de Impostos	15.000,00	7.000,00	0,00	0,00	0,00	0,00	0,00
23- ENSINO FUNDAMENTAL	4.431.862,81	4.428.236,40	1.642.842,57	37,10	1.487.680,72	33,60	0,00
23.1- Despesas Custeadas com Recursos do FUNDEB	2.524.862,81	2.525.862,81	1.014.312,72	40,16	1.014.312,72	40,16	0,00
23.2- Despesas Custeadas com Outros Recursos de Impostos	1.907.000,00	1.902.373,59	628.529,85	33,04	473.368,00	24,88	0,00
24- ENSINO MÉDIO	0,00	0,00	0,00	0,00	0,00	0,00	0,00
25- ENSINO SUPERIOR	0,00	0,00	0,00	0,00	0,00	0,00	0,00
26- ENSINO PROFISSIONAL NÃO INTEGRADO AO ENSINO REGULAR	0,00	0,00	0,00	0,00	0,00	0,00	0,00
27- OUTRAS	200.000,00	200.000,00	87.073,06	43,54	20.414,77	10,21	0,00
28- TOTAL DAS DESPESAS COM AÇÕES TÍPICAS DE MDE (22 + 23 + 24 + 25 + 26 + 27)	4.861.862,81	4.850.236,40	1.781.827,12	36,74	1.560.006,98	32,16	0,00

DEDUÇÕES CONSIDERADAS PARA FINS DE LIMITE CONSTITUCIONAL	Valor
29- RESULTADO LÍQUIDO DAS TRANSFERÊNCIAS DO FUNDEB = (12)	138.376,21
30- DESPESAS CUSTEADAS COM A COMPLEMENTAÇÃO DO FUNDEB NO EXERCÍCIO	0,00
31- DESPESAS CUSTEADAS COM O SUPERÁVIT FINANCEIRO, DO EXERCÍCIO ANTERIOR, DO FUNDEB	0,00
32- DESPESAS CUSTEADAS COM O SUPERÁVIT FINANCEIRO, DO EXERCÍCIO ANTERIOR, DE OUTROS RECURSOS DE IMPOSTOS	0,00
33- RESTOS A PAGAR INSCRITOS NO EXERCÍCIO SEM DISPONIBILIDADE FINANCEIRA DE RECURSOS DE IMPOSTOS VINCULADOS AO ENSINO	0,00
34- CANCELAMENTO, NO EXERCÍCIO, DE RESTOS A PAGAR INSCRITOS COM DISPONIBILIDADE FINANCEIRA DE RECURSOS DE IMPOSTOS VINCULADOS AO ENSINO = (44 j)	0,00
35- TOTAL DAS DEDUÇÕES CONSIDERADAS PARA FINS DE LIMITE CONSTITUCIONAL (29 + 30 + 31 + 32 + 33 + 34)	138.376,21
36- TOTAL DAS DESPESAS PARA FINS DE LIMITE ((22 + 23) - (35))	1.401.216,00
37- PERCENTUAL DE APLICAÇÃO EM MDE SOBRE A RECEITA LÍQUIDA DE IMPOSTOS ((36) / (3) x 100) % 6 - LIMITE CONSTITUCIONAL 25%	29,61

OUTRAS INFORMAÇÕES PARA CONTROLE							
OUTRAS DESPESAS CUSTEADAS COM RECEITAS ADICIONAIS PARA FINANCIAMENTO DO ENSINO	DOTAÇÃO INICIAL	DOTAÇÃO ATUALIZADA (d)	DESPESAS EMPENHADAS		DESPESAS LIQUIDADAS		INSCRITAS EM RESTOS A PAGAR NÃO PROCESSADOS (i)
			JAN A ABR (e)	% (f)=(e/d)x100	JAN A ABR (g)	% (h)=(g/d)x100	
38- DESPESAS CUSTEADAS COM A APLICAÇÃO FINANCEIRA DE OUTROS RECURSOS DE IMPOSTOS VINCULADOS AO ENSINO	0,00	0,00	0,00	0,00	0,00	0,00	0,00
39- DESPESAS CUSTEADAS COM A CONTRIBUIÇÃO SOCIAL DO SALÁRIO-EDUCAÇÃO	106.987,58	106.987,58	24.086,54	22,51	0,00	0,00	0,00
40- DESPESAS CUSTEADAS COM OPERAÇÕES DE CRÉDITO	0,00	0,00	0,00	0,00	0,00	0,00	0,00
41- DESPESAS CUSTEADAS COM OUTRAS RECEITAS PARA FINANCIAMENTO DO ENSINO	871.410,90	1.197.657,04	684.469,00	57,15	293.240,75	24,48	0,00
42- TOTAL DAS DESPESAS CUSTEADAS COM RECEITAS ADICIONAIS PARA FINANCIAMENTO DO ENSINO (38+ 39 + 40 + 41))	978.398,48	1.304.644,62	708.555,54	54,31	293.240,75	22,48	0,00
43- TOTAL GERAL DAS DESPESAS COM EDUCAÇÃO (28 + 42)	5.840.261,29	6.154.881,02	2.490.382,66	40,46	1.853.247,73	30,11	0,00

RESTOS A PAGAR INSCRITOS COM DISPONIBILIDADE FINANCEIRA DE RECURSOS DE IMPOSTOS VINCULADOS AO ENSINO	SALDO ATÉ O BIMESTRE	CANCELADO EM '2019' (g)
44- RESTOS A PAGAR DE DESPESAS COM MDE		0,00
44.1 - Executadas com Recursos de Impostos Vinculados ao Ensino		0,00
44.2 - Executadas com Recursos do FUNDEB		0,00



PREFEITURA MUN. DE CACAULÂNDIA
RELATÓRIO RESUMIDO DA EXECUÇÃO ORÇAMENTÁRIA

DEMONSTRATIVO DAS RECEITAS E DESPESAS COM MANUTENÇÃO E DESENVOLVIMENTO DO ENSINO - MDE - MUNICÍPIOS

ORÇAMENTO FISCAL E DA SEGURIDADE SOCIAL

PERÍODO: Janeiro a Abril 2019/BIMESTRE 2


RREO – Anexo 8 (LDB, Art. 72)

RS 1

CONTROLE DA DISPONIBILIDADE FINANCEIRA	FUNDEB	SALÁRIO EDUCAÇÃO
45- DISPONIBILIDADE FINANCEIRA EM 31 DE DEZEMBRO DE 2018	238.263,69	3.124,30
46- (+) INGRESSO DE RECURSOS ATÉ O BIMESTRE (Orçamentário)	1.012.281,16	50.501,09
47- (-) PAGAMENTOS EFETUADOS ATÉ O BIMESTRE	1.188.772,49	143,84
47.1 (-) Orçamento do Exercício	1.032.060,97	0,00
47.2 (-) Restos a Pagar	156.711,52	143,84
48- (+) RECEITA DE APLICAÇÃO FINANCEIRA DOS RECURSOS ATÉ O BIMESTRE	1.346,79	213,69
49- (=) DISPONIBILIDADE FINANCEIRA ATÉ O BIMESTRE	63.119,15	53.695,24
50- (+) AJUSTES	-1.546,19	0,00
50.1 (+) Retenções	5.865,79	0,00
50.2 (-) Valores a recuperar	7.089,64	0,00
50.3 (+) Outros valores extraorçamentários	0,00	0,00
50.4 (+) Conciliação Bancária	-322,34	0,00
51- (=) SALDO FINANCEIRO CONCILIADO	61.572,96	53.695,24



 EDIR ALQUIERI
 295.750.282-87
 PREFEITO MUNICIPAL


 VALQUIRIA DA SILVA MACHADO
 881.402.452-91
 CONTADORA


 ADRIANA PARIZ DE AZEVEDO DANIELETTO
 972.990.572-04
 CONTROLE INTERNO

- 1) Limites mínimos anuais a serem cumpridos no encerramento do exercício.
- 2) Art. 21, § 2º, Lei 11.494/2007: "Até 5% dos recursos recebidos à conta dos Fundos, inclusive relativos à complementação da União recebidos nos termos do §1º do art. 6º desta Lei, poderão ser utilizados no 1º trimestre do exercício imediatamente subsequente, mediante abertura de crédito adicional"
- 3) Caput do artigo 212 da CF/1988
- 4) Os valores referentes à parcela dos Restos a Pagar inscritos sem disponibilidade financeira vinculada à educação deverão ser informados somente no RREO do último bimestre do exercício.
- 5) Limites mínimos anuais a serem cumpridos no encerramento do exercício, no âmbito de atuação prioritária, conforme LDB, art. 11, V.
- 6) Nos cinco primeiros bimestres do exercício o acompanhamento poderá ser feito com base na despesa empenhada ou na despesa
- 7) Essa coluna poderá ser apresentada somente no último bimestre

PUBLICADO NO MURAL DA
 PREFEITURA MUNICIPAL DE CACAULÂNDIA
 EM: 30/05/19 ÀS 12:00 HORAS
 Nº 414 MAT 2136 VISTO M

PUBLICADO NO MURAL
 DA CÂMARA MUNICIPAL
 DE CACAULÂNDIA - RO
 EM 30/05/2019
 VISTO Lúcia



PREFEITURA MUN. DE CACAULÂNDIA
RELATÓRIO RESUMIDO DA EXECUÇÃO ORÇAMENTÁRIA
DEMONSTRATIVO DAS RECEITAS OP. CRÉDITO E DESPESA DE CAPITAL
ORÇAMENTOS FISCAIS E DA SEGURIDADE SOCIAL
PERÍODO: Janeiro a Abril 2019/BIMESTRE 2

RREO – ANEXO 9 (LRF, art.53, § 1º, inciso I)

RS I

RECEITAS	PREVISÃO ATUALIZADA (a)	RECEITAS REALIZADAS JAN A ABR (b)	SALDO NÃO REALIZADO (c) = (a-b)
RECEITAS DE OPERAÇÕES DE CRÉDITO I (I)	0,00	0,00	0,00
DESPESAS	DOTAÇÃO ATUALIZADA (d)	DESPESAS EMPENHADAS JAN A ABR (e)	SALDO NÃO EXECUTADO (f) = (d-e)
DESPESAS DE CAPITAL	248.666,66	0,00	248.666,66
Investimentos	248.666,66	0,00	248.666,66
Inversões Financeiras	0,00	0,00	0,00
Amortização da Dívida	0,00	0,00	0,00
(-) Incentivos Fiscais a Contribuinte	0,00	0,00	0,00
(-) Incentivos Fiscais a Contribuinte por Instituições Financeiras	0,00	0,00	0,00
DESPESA DE CAPITAL LÍQUIDA (II)	248.666,66	0,00	248.666,66
RESULTADO PARA APURAÇÃO DA REGRA DE OURO (III) = (II - I)	248.666,66 <(d - a)>	0,00 <(e - b)>	248.666,66 <(f - c)>

EDIR ALQUIERI
295.750.282-87
PREFEITO MUNICIPAL

VALQUIRIA DA SILVA MACHADO
881.402.452-91
CONTADORA

ADRIÉ APARECIDA BIAZATTI DANIELETTO
972.990.572-04
CONTROLE INTERNO

Notas

- 1 < Operações de Crédito descritas na CF, art. 167, inciso III >
 2 Durante o exercício, somente as despesas liquidadas são consideradas executadas. No encerramento do exercício, as despesas não liquidadas inscritas em restos a pagar não processados são também consideradas executadas. Dessa forma, para maior transparência, as despesas executadas estão segregadas em:
 a) Despesas liquidadas, consideradas aquelas em que houve a entrega do material ou serviço, nos termos do art. 63 da Lei 4.320/64;
 b) Despesas empenhadas, mas não liquidadas, inscritas em Restos a Pagar não processados, consideradas liquidadas no encerramento do exercício, por força do art.35, inciso II da Lei 4.320/64.

PUBLICADO NO MURAL DA
 PREFEITURA MUNICIPAL DE CACAULÂNDIA
 EM: 30/05/19 ÀS 12:00 HORAS
 Nº 114 MAT 2136 VISTO JA

PUBLICADO NO MURAL
 DA CÂMARA MUNICIPAL
 DE CACAULÂNDIA - RO
 EM 30/05/2019
 VISTO Luia



PREFEITURA MUN. DE CACAULÂNDIA
RELATÓRIO RESUMIDO DA EXECUÇÃO ORÇAMENTÁRIA
TRATATIVO DA RECEITA DE IMPOSTOS E DAS DESPESAS PRÓPRIAS COM SAÚDE
ORÇAMENTOS FISCAIS E DA SEGURIDADE SOCIAL
PERÍODO: Janeiro a Abril

RREO - ANEXO 12 (LC 141/2012, art. 35)

RS 1

RECEITAS PARA APURAÇÃO DA APLICAÇÃO EM SERVIÇOS PÚBLICOS DE SAÚDE	PREVISÃO INICIAL	PREVISÃO ATUALIZADA (a)	RECEITAS REALIZADAS	
			ATÉ BIMESTRE (b)	% (b/a)
RECEITA DE IMPOSTOS LÍQUIDA (I)	893.701,24	893.701,24	322.641,92	36,10
Imposto Predial e Territorial Urbano - IPTU	85.101,40	85.101,40	30.449,65	35,78
Imposto sobre Transmissão de Bens Intervivos - ITBI	125.649,24	125.649,24	32.716,54	26,04
Imposto sobre Serviços de Qualquer Natureza - ISS	204.452,46	204.452,46	74.646,04	36,51
Imposto de Renda Retido na Fonte - IRRF	296.135,02	296.135,02	111.344,19	37,60
Imposto Territorial Rural - ITR	0,00	0,00	0,00	0,00
Multas, Juros de Mora e Outros Encargos dos Impostos	12.243,77	12.243,77	2.450,28	20,01
Dívida Ativa dos Impostos	98.601,22	98.601,22	44.682,84	45,32
Multas, Juros de Mora e Outros Encargos da Dívida Ativa	71.518,13	71.518,13	26.352,38	36,85
RECEITA DE TRANSFERÊNCIAS CONSTITUCIONAIS E LEGAIS (II)	13.592.814,97	13.592.814,97	4.409.795,80	32,44
Cota-Parte FPM	6.695.659,60	6.695.659,60	2.256.095,07	33,69
Cota-Parte ITR	4.383,97	4.383,97	3.539,00	80,73
Cota-Parte IPVA	417.448,02	417.448,02	136.638,89	32,73
Cota-Parte ICMS	6.444.603,64	6.444.603,64	2.004.480,57	31,10
Cota-Parte IPI-Exportação	22.652,21	22.652,21	9.042,27	39,92
Compensações Financeiras Provenientes de Impostos e Transferências Constitucionais	8.067,53	8.067,53	0,00	0,00
Desoneração ICMS (LC 87/96)	8.067,53	8.067,53	0,00	0,00
Outras	0,00	0,00	0,00	0,00
TOTAL DAS RECEITAS PARA APURAÇÃO DA APLICAÇÃO EM AÇÕES E SERVIÇOS PÚBLICOS DE SAÚDE (III) = I + II	14.486.516,21	14.486.516,21	4.732.437,72	32,67

FONTE: SCPI - Contabilidade [9.25.25.101], PREFEITURA MUN. DE CACAULÂNDIA

Portaria Nº 389 de 2011

RECEITAS ADICIONAIS PARA FINANCIAMENTO DA SAÚDE	PREVISÃO INICIAL	PREVISÃO ATUALIZADA (c)	RECEITAS REALIZADAS	
			ATÉ BIMESTRE (d)	% (d/c) x 100
TRANSFERÊNCIA DE RECURSOS DO SISTEMA ÚNICO DE SAÚDE-SUS	1.302.061,93	1.302.061,93	417.119,49	32,04
Provenientes da União	1.256.411,58	1.256.411,58	352.329,08	28,04
Provenientes dos Estados	26.083,89	26.083,89	60.000,00	230,03
Provenientes de Outros Municípios	0,00	0,00	0,00	0,00
Outras Receitas do SUS	19.566,46	19.566,46	4.790,41	24,48
TRANSFERÊNCIAS VOLUNTÁRIAS	0,00	0,00	0,00	0,00
RECEITAS DE OPERAÇÕES DE CRÉDITO VINCULADAS À SAÚDE	0,00	0,00	0,00	0,00
OUTRAS RECEITAS PARA FINANCIAMENTO DA SAÚDE	16.147,03	16.147,03	6.721,10	41,62
TOTAL RECEITAS ADICIONAIS PARA FINANCIAMENTO DA SAÚDE	1.318.208,96	1.318.208,96	423.840,59	32,15

DESPESAS COM SAÚDE (Por Grupo de Natureza da Despesa)	DOTAÇÃO INICIAL	DOTAÇÃO ATUALIZADA (e)	DESPESAS EMPENHADAS		DESPESAS LIQUIDADAS		INSCRITOS EM RESTOS A PAGAR NÃO PROCESSADOS
			ATÉ BIMESTRE (f)	% (f/e) x 100	ATÉ BIMESTRE (g)	% (g/e) x 100	
DESPESAS CORRENTES	4.337.232,09	4.462.448,55	1.799.818,38	40,33	1.419.564,50	31,81	0,00
Pessoal e Encargos Sociais	2.972.618,08	2.887.618,08	955.161,32	33,08	955.161,32	33,08	0,00
Juros e Encargos da Dívida	0,00	0,00	0,00	0,00	0,00	0,00	0,00
Outras Despesas Correntes	1.364.614,01	1.574.830,47	844.657,06	53,63	464.403,18	29,49	0,00
DESPESAS DE CAPITAL	52.590,08	487.666,89	44.900,00	9,21	44.900,00	9,21	0,00
Investimentos	52.590,08	487.666,89	44.900,00	9,21	44.900,00	9,21	0,00
Inversões Financeiras	0,00	0,00	0,00	0,00	0,00	0,00	0,00
Amortização da Dívida	0,00	0,00	0,00	0,00	0,00	0,00	0,00
TOTAL DAS DESPESAS COM SAÚDE (IV)	4.389.822,17	4.950.115,44	1.844.718,38	37,27	1.464.464,50	29,58	0,00



PREFEITURA MUN. DE CACAULÂNDIA
RELATÓRIO RESUMIDO DA EXECUÇÃO ORÇAMENTÁRIA
TRATATIVO DA RECEITA DE IMPOSTOS E DAS DESPESAS PRÓPRIAS COM SAÚDE
ORÇAMENTOS FISCAIS E DA SEGURIDADE SOCIAL
PERÍODO: Janeiro a Abril

RREO - ANEXO 12 (LC 141/2012, art. 35)

RS 1

DESPESAS COM SAÚDE NÃO COMPUTADAS PARA FINS DE APURAÇÃO DO PERCENTUAL MÍNIMO	DOTAÇÃO INICIAL	DOTAÇÃO ATUALIZADA	DESPESAS EMPENHADAS		DESPESAS LIQUIDADAS		INSCRITOS EM RESTOS A PAGAR NÃO PROCESSADOS
			ATE BIMESTRE (h)	% (h/IV) x	ATE BIMESTRE (i)	% (i/IVg) x	
DESPESAS COM INATIVOS E PENSIONISTAS	0,00	0,00	0,00	0,00	0,00	0,00	0,00
DESPESA COM ASSISTÊNCIA À SAÚDE QUE NÃO ATENDE AO PRINCÍPIO DE ACESSO UNIVERSAL	0,00	0,00	0,00	0,00	0,00	0,00	0,00
DESPESAS CUSTEADAS COM OUTROS RECURSOS	947.269,79	1.564.327,16	589.973,40	31,98	411.061,29	28,07	0,00
Recursos de Transferência do Sistema Único de Saúde - SUS	947.269,79	994.469,79	446.882,32	24,22	346.488,71	23,66	0,00
Recursos de Operações de Crédito	0,00	248.666,66	0,00	0,00	0,00	0,00	0,00
Outros Recursos	0,00	321.190,71	143.091,08	7,76	64.572,58	4,41	0,00
OUTRAS AÇÕES E SERVIÇOS NÃO COMPUTADOS	6.000,00	6.000,00	0,00	0,00	0,00	0,00	0,00
RESTOS A PAGAR NÃO PROCESSADOS INSCRITOS INDEVIDAMENTE NO EXERCÍCIO SEM DISPONIBILIDADE FINANCEIRA	0,00	0,00	0,00	0,00	0,00	0,00	0,00
DESPESAS CUSTEADAS COM DISPONIBILIDADE DE CAIXA VINCULADA AOS RESTOS A PAGAR CANCELADOS	0,00	0,00	0,00	0,00	0,00	0,00	0,00
DESPESAS CUSTEADAS COM RECURSOS VINCULADOS À PARCELA DO PERCENTUAL MÍNIMO QUE NÃO FOI APLICADA EM AÇÕES E SERVIÇOS DE SAÚDE EM EXERCÍCIOS ANTERIORES	0,00	0,00	0,00	0,00	0,00	0,00	0,00
TOTAL DAS DESPESAS COM NÃO COMPUTADAS (V)	953.269,79	1.570.327,16	589.973,40	31,98	411.061,29	28,07	0,00
TOTAL DAS DESPESAS COM AÇÕES E SERVIÇOS PÚBLICOS DE SAÚDE (VI) = (IV - V)	3.436.552,38	3.379.788,28	1.254.744,98	68,02	1.053.403,21	71,93	0,00

PERCENTUAL DE APLICAÇÃO EM AÇÕES E SERVIÇOS PÚBLICOS DE SAÚDE SOBRE A RECEITA DE IMPOSTOS LÍQUIDA E TRANSFERÊNCIAS CONSTITUCIONAIS E LEGAIS (VII%) = (VI(i) / IIIb x 100)6 - LIMITE CONSTITUCIONAL 22,26

VALOR REFERENTE À DIFERENÇA ENTRE O VALOR EXECUTADO E O LIMITE MÍNIMO CONSTITUCIONAL [VI(i) - (15 x IIIb)/100] 343.537,55

EXECUÇÃO DOS RESTOS A PAGAR NÃO PROCESSADOS INSCRITOS COM DISPONIBILIDADE DE CAIXA	INSCRITOS	CANCELADOS/PRESCRITOS	PAGOS	A PAGAR	PARCELA CONSIDERADA NO LIMITE
Inscritos em 2018	5.885,00	0,00	5.885,00	0,00	5.885,00
Total	5.885,00	0,00	5.885,00	0,00	5.885,00

CONTROLE DOS RESTOS A PAGAR CANCELADOS OU PRESCRITOS PARA FINS DE APLICAÇÃO DA DISPONIBILIDADE DE CAIXA CONFORME ARTIGO 24, § 1º e 2º	DISPONIBILIDADE DE CAIXA VINCULADA AOS RESTOS A PAGAR CANCELADOS OU PRESCRITOS		
	Saldo Inicial	Despesas custeadas no exercício de referência (j)	Saldo Final (Não Aplicado)
Restos a Pagar Cancelados ou Prescritos em..	0,00	0,00	0,00
TOTAL(VIII)	0,00	0,00	0,00

CONTROLE DO VALOR REFERENTE AO PERCENTUAL MÍNIMO NÃO CUMPRIDO EM EXERCÍCIOS ANTERIORES PARA FINS DE APLICAÇÃO DOS RECURSOS VINCULADOS CONFORME ARTIGOS 25 E 26	RECURSOS VINCULADOS À DIFERENÇA DE LIMITE NÃO CUMPRIDO		
	Saldo Inicial	Despesas custeadas no exercício de referência (k)	Saldo Final (Não Aplicado)
Diferença de limite não cumprido em..	0,00	0,00	0,00
TOTAL(IX)	0,00	0,00	0,00

DESPESAS COM SAÚDE (Por Subfunção)	DOTAÇÃO INICIAL	DOTAÇÃO ATUALIZADA	DESPESAS EMPENHADAS		DESPESAS LIQUIDADAS		INSCRITOS EM RESTOS A PAGAR NÃO PROCESSADOS
			ATE BIMESTRE (l)	% (l/total) x 100	ATE BIMESTRE (m)	% (m/total) x 100	
Atenção Básica	573.408,63	590.608,63	226.964,12	12,30	168.234,44	11,49	0,00
Assistência Hospitalar e Ambulatorial	137.443,08	167.443,08	100.541,49	5,45	64.907,61	4,43	0,00
Suporte Profilático e Terapêutico	0,00	0,00	0,00	0,00	0,00	0,00	0,00
Vigilância Sanitária	73.898,08	73.898,08	22.918,60	1,24	16.888,55	1,15	0,00
Vigilância Epidemiológica	182.520,00	182.520,00	96.458,11	5,23	96.458,11	6,59	0,00
Alimentação e Nutrição	0,00	0,00	0,00	0,00	0,00	0,00	0,00
Outras Subfunções	3.422.552,38	3.935.645,65	1.397.836,06	75,78	1.117.975,79	76,34	0,00
TOTAL	4.389.822,17	4.950.115,44	1.844.718,38	100,00	1.464.464,50	100,00	0,00

1) Essa linha apresentará valor somente no Relatório Resumido da Execução Orçamentária do último bimestre do exercício
2) O valor apresentado na intercessão com a coluna "i" ou com a coluna "h+i" (último bimestre) deverá ser o mesmo apresentado no "total j".
3) O valor apresentado na intercessão com a coluna "i" ou com a coluna "h+i" (último bimestre) deverá ser o mesmo apresentado no "total k".
4) Limite anual mínimo a ser cumprido no encerramento do exercício. Deverá ser informado o limite estabelecido na Lei Orgânica do Município quando o percentual meta estabelecido for superior ao fixado na LC nº 141/2012
5) Durante o exercício esse valor servirá para o monitoramento previsto no art. 23 da LC 141/2012
6) No último bimestre, será utilizada a fórmula [VI(h+i) - (15 x IIIb)/100]



PREFEITURA MUN. DE CACAULÂNDIA
RELATÓRIO RESUMIDO DA EXECUÇÃO ORÇAMENTÁRIA
TRATATIVO DA RECEITA DE IMPOSTOS E DAS DESPESAS PRÓPRIAS COM SAÚDE
ORÇAMENTOS FISCAIS E DA SEGURIDADE SOCIAL
PERÍODO: Janeiro a Abril

RREO - ANEXO 12 (LC 141/2012, art. 35)

7) Essa coluna poderá ser apresentada somente no último bimestre

R\$ 1

EDIR ALQUIERI
295.750.282-87
PREFEITO MUNICIPAL

VALQUIRIA DA SILVA MACHADO
881.402.452-91
CONTADORA

ADRIA APARECIDA MAZZATTI DANIELETTO
972.090.573-04
CONTROLE INTERNO

PUBLICADO NO MURAL DA
PREFEITURA MUNICIPAL DE CACAULÂNDIA
EM 30 / 03 / 19 ÀS 12:00 HORAS
Nº 414 MAT 2136 VISTO JL

PUBLICADO NO MURAL
DA CÂMARA MUNICIPAL
DE CACAULÂNDIA - RO
EM 30 / 05 / 2019
VISTO Luia.



PREFEITURA MUN. DE CACAULÂNDIA
RELATÓRIO RESUMIDO DA EXECUÇÃO ORÇAMENTÁRIA
DEMONSTRATIVO DAS PARCERIAS PUBLICO-PRIVADAS
ORÇAMENTO FISCAL E DA SEGURIDADE SOCIAL
PERÍODO: Janeiro a Abril 2019/BIMESTRE Março - Abril

RRIO - Anexo 13 (Lei nº 11.079, de 30.12.2004, arts. 22, 25 e 28)

RS 1

ESPECIFICAÇÃO	SALDO TOTAL EM 31 DE DEZEMBRO DO EXERCÍCIO ANTERIOR (a)	REGISTROS EFETUADOS EM 2019		SALDO TOTAL (b)
		NO BIMESTRE (d)	JAN A ABR (c)	
TOTAL DE ATIVOS	0,00	0,00	0,00	0,00
Ativos Constituídos pela SPE	0,00	0,00	0,00	0,00
TOTAL DE PASSIVOS	0,00	0,00	0,00	0,00
Obrigações decorrentes de Ativos Constituídos pela SPE	0,00	0,00	0,00	0,00
Provisões de PPP	0,00	0,00	0,00	0,00
Outros Passivos	0,00	0,00	0,00	0,00
ATOS POTENCIAIS PASSIVOS	0,00	0,00	0,00	0,00
Obrigações Contratuais	0,00	0,00	0,00	0,00
Riscos não Provisionados	0,00	0,00	0,00	0,00
Garantias Concedidas	0,00	0,00	0,00	0,00
Outros Passivos Contingentes	0,00	0,00	0,00	0,00

ESPECIFICAÇÃO	2018	2019	2020	2021	2022	2023	2024	2025	2026	2027	2028
Do Ente Federado	0,00	0,00	0,00	0,00	0,00	0,00	0,00	0,00	0,00	0,00	0,00
Das Estatais Não-Dependentes	0,00	0,00	0,00	0,00	0,00	0,00	0,00	0,00	0,00	0,00	0,00
TOTAL DAS DESPESAS	0,00	0,00	0,00	0,00	0,00	0,00	0,00	0,00	0,00	0,00	0,00
PPP A CONTRATAR (II)	0,00	0,00	0,00	0,00	0,00	0,00	0,00	0,00	0,00	0,00	0,00
RECEITA CORRENTE LÍQUIDA (RCL) (III)	0,00	0,00	0,00	0,00	0,00	0,00	0,00	0,00	0,00	0,00	0,00
TOTAL DAS DESPESAS CONSIDERADAS PARA O LIMITE (IV)	0,00	0,00	0,00	0,00	0,00	0,00	0,00	0,00	0,00	0,00	0,00
TOTAL DAS DESPESAS / RCL (%) (V = IV / III)	0,00	0,00	0,00	0,00	0,00	0,00	0,00	0,00	0,00	0,00	0,00

EDIR ALQUIERI
295.750.282-87
PREFEITO MUNICIPAL

Valquíria da Silva Machado
VALQUIRIA DA SILVA MACHADO
881.402.452-91
CONTADORA

Adrie Aparecida Rosa Antti Damieletto
ADRIE APARECIDA ROSA ANTTI DANIELETTO
972.990.572-04
CONTROLE INTERNO

PUBLICADO NO MURAL DA
PREFEITURA MUNICIPAL DE CACAULÂNDIA
EM 30/05/19 ÀS 12:00 HORAS
Nº 414 MAT 2036 VISTO *A*

PUBLICADO NO MURAL
DA CÂMARA MUNICIPAL
DE CACAULÂNDIA - RO
EM 30/05/2019

VISTO *Luiza*



PREFEITURA MUN. DE CACAULÂNDIA
RELATÓRIO RESUMIDO DA EXECUÇÃO ORÇAMENTÁRIA
DEMONSTRATIVO SIMPLIFICADO DO RELATÓRIO RESUMIDO DA EXECUÇÃO ORÇAMENTÁRIA
ORÇAMENTO FISCAL E DA SEGURIDADE SOCIAL
PERÍODO: Janeiro a Abril 2019/BIMESTRE 2

1 of 2

LRF, Art. 48 – Anexo 14

RS 1

BALANÇO ORÇAMENTÁRIO		Até o Bimestre
RECEITAS		
Previsão Inicial		19.979.723,68
Previsão Atualizada		19.979.723,68
Receitas Realizadas		7.495.676,59
Déficit Orçamentário		0,00
Saldos de Exercícios Anteriores (Utilizados para Créditos Adicionais)		974.240,41

BALANÇO ORÇAMENTÁRIO - DESPESAS		Até o Bimestre
DESPESAS		
Dotação Inicial		19.979.723,68
Créditos Adicionais		1.606.626,58
Dotação Atualizada		21.586.350,26
Despesas Empenhadas		8.111.043,99
Despesas Liquidadas		5.470.484,41
Despesas Pagas		5.192.504,38
Superávit Orçamentário		2.025.192,18

DESPESAS POR FUNÇÃO / SUBFUNÇÃO		Até o Bimestre
Despesas Empenhadas		8.111.043,99
Despesas Liquidadas		5.470.484,41

RECEITA CORRENTE LÍQUIDA - RCL		Até o Bimestre
Receita Corrente Líquida		14.854.139,74

RECEITAS/DESPESAS DOS REGIMES DE PREVIDÊNCIA		Até o Bimestre
Regime Próprio de Previdência dos Servidores - PLANO PREVIDENCIÁRIO		
Receitas Previdenciárias Realizadas		1.302.317,28
Despesas Previdenciárias Liquidadas		179.566,09
Resultado Previdenciário		1.122.751,19
Regime Próprio de Previdência dos Servidores - PLANO FINANCEIRO		
Receitas Previdenciárias Realizadas		0,00
Despesas Previdenciárias Liquidadas		0,00
Resultado Previdenciário		0,00

RESULTADO NOMINAL E PRIMÁRIO	Meta Fixada no Anexo de Metas Fiscais da LDO	Resultado Apurado até o Bimestre	% em Relação à Meta
	(a)	(b)	(b/a)
Resultado Nominal	-876.023,50	707.909,58	-80,81
Resultado Primário	348.955,78	-60.204,66	-17,25

MOVIMENTAÇÃO DOS RESTOS A PAGAR	Inscrição	Cancelamento	Pagamento	Saldo
	Até o Bimestre	Até o Bimestre	Até o Bimestre	a Pagar
RESTOS A PAGAR PROCESSADOS	1.177.704,76	7.934,35	924.061,93	245.708,48
Poder Executivo	1.177.704,76	7.934,35	924.061,93	245.708,48
Poder Legislativo	0,00	0,00	0,00	0,00
Poder Judiciário	0,00	0,00	0,00	0,00
Ministério Público	0,00	0,00	0,00	0,00
Defensoria Pública	0,00	0,00	0,00	0,00
RESTOS A PAGAR NÃO-PROCESSADOS	2.302.091,08	0,00	774.772,76	1.527.318,32
Poder Executivo	2.302.091,08	0,00	774.772,76	1.527.318,32
Poder Legislativo	0,00	0,00	0,00	0,00
Poder Judiciário	0,00	0,00	0,00	0,00
Ministério Público	0,00	0,00	0,00	0,00
Defensoria Pública	0,00	0,00	0,00	0,00
TOTAL	3.479.795,84	7.934,35	1.698.834,69	1.773.026,80



PREFEITURA MUN. DE CACAULÂNDIA
RELATÓRIO RESUMIDO DA EXECUÇÃO ORÇAMENTÁRIA
DEMONSTRATIVO SIMPLIFICADO DO RELATÓRIO RESUMIDO DA EXECUÇÃO ORÇAMENTÁRIA
ORÇAMENTO FISCAL E DA SEGURIDADE SOCIAL
PERÍODO: Janeiro a Abril 2019/BIMESTRE 2

2 of 2

LRF, Art. 48 - Anexo 14

RS 1

DESPESAS COM MANUTENÇÃO E DESENVOLVIMENTO DO ENSINO - MDE	Valor Apurado até o Bimestre	Limites Constitucionais Anuais	
		% Mínimo a Aplicar no Exercício	% Aplicado até o Bimestre
Mínimo Anual de 25% das Receitas de Impostos na Manutenção e Desenvolvimento do Ensino	1.401.216,00	25,00	29,61
Mínimo Anual de 60% do FUNDEB na Remuneração do Magistério com Ensino Fundamental e Médio	0,00	0,00	0,00
Mínimo Anual de 60% do FUNDEB na Remuneração do Magistério com Educação Infantil e Ensino Fundamen	718.251,80	60,00	70,86
Complementação da União ao FUNDEB	0,00	0,00	0,00


RECEITAS DE OPERAÇÕES DE CRÉDITO E DESPESAS DE CAPITAL	Valor Apurado até o Bimestre	Saldo Não Realizado
Receita de Operação de Crédito	0,00	0,00
Despesa de Capital Líquida	0,00	248.666,66

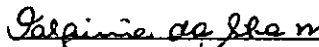
PROJEÇÃO ATUARIAL DOS REGIMES DE PREVIDÊNCIA	Exercício em Referência	10º Exercício	20º Exercício	30º Exercício
Plano Previdenciário				
Receitas Previdenciárias	0,00	0,00	0,00	0,00
Despesas Previdenciárias	0,00	0,00	0,00	0,00
Resultado Previdenciário	0,00	0,00	0,00	0,00
Plano Financeiro				
Receitas Previdenciárias	0,00	0,00	0,00	0,00
Despesas Previdenciárias	0,00	0,00	0,00	0,00
Resultado Previdenciário	0,00	0,00	0,00	0,00


RECEITA DA ALIENAÇÃO DE ATIVOS E APLICAÇÃO DOS RECURSOS	Valor apurado até o Bimestre	Saldo Não Realizado
Receita de Capital Resultante da Alienação de Ativos	2.233,26	-2.233,26
Aplicação dos Recursos da Alienação de Ativos	0,00	180.000,00


DESPESAS COM AÇÕES E SERVIÇOS PÚBLICOS DE SAÚDE	Valor Apurado até o Bimestre	Limites Constitucionais Anuais	
		% Mínimo a Aplicar no Exercício	% Aplicado até o Bimestre
Despesas com Ações e Serviços Públicos de Saúde executadas com recursos de impostos	1.053.403,21	15,00	22,26

DESPESAS DE CARÁTER CONTINUADO DERIVADAS DE PPP	Valor Apurado no Exercício Corrente
Total das Despesas (RCL (%))	0,00


 EDIR ALQUIERI
 295.750.282-87
 PREFEITO MUNICIPAL


 VALQUIRIA DA SILVA MACHADO
 881.402.452-91
 CONTADORA


 LIZE APARECIDA BRAZATTI DANIELE
 972.990.572-44
 CONTROLE INTERNO

PUBLICADO NO MURAL DA
 PREFEITURA MUNICIPAL DE CACAULÂNDIA
 EM: 30/05/19 ÀS 12:00 HORAS
 Nº 414 MAT 2136 VISTO 

PUBLICADO NO MURAL
 DA CÂMARA MUNICIPAL
 DE CACAULÂNDIA - R.
 EM 30/05/2019
 VISTO 